



**Maris College**  
**PTA 2023/2024/2025**



# Inhoudsopgave

## Voorwoord

Het vmbo BBL & KBL schoolexamen

Informatie Examenprogramma

BBL PTA'S

### Biologie | BBL

Derde leerjaar (2023-2024)

Vierde leerjaar (2024-2025)

Verantwoording domeinen

### CKV | BBL

Derde leerjaar (2023-2024)

Verantwoording domeinen

### Dienstverlening & Producten | BBL

Derde leerjaar (2023-2024)

Vierde leerjaar (2024-2025)

Beroepsgerichte Keuzevakken

Verantwoording domeinen

### Economie | BBL

Derde leerjaar (2023-2024)

Vierde leerjaar (2024-2025)

Verantwoording domeinen

### Engels | BBL

Derde leerjaar (2023-2024)

Vierde leerjaar (2024-2025)

Verantwoording domeinen

### Lichamelijke Opvoeding | BBL

Derde leerjaar (2023-2024)

Vierde leerjaar (2024-2025)

Verantwoording domeinen

### Maatschappijleer | BBL

Vierde leerjaar (2024-2025)

Verantwoording domeinen

4

6

10

12

13

16

18

26

29

32

35

### Nask1 | BBL

Derde leerjaar (2023-2024)

Vierde leerjaar (2024-2025)

Verantwoording domeinen

### Nederlands | BBL

Derde leerjaar (2023-2024)

Vierde leerjaar (2024-2025)

Verantwoording domeinen

### Wiskunde | BBL

Derde leerjaar (2023-2024)

Vierde leerjaar (2024-2025)

Verantwoording domeinen

### KBL PTA'S

#### Biologie | KBL

Derde leerjaar (2023-2024)

Vierde leerjaar (2024-2025)

Verantwoording domeinen

#### CKV | KBL

Derde leerjaar (2023-2024)

Verantwoording domeinen

#### Dienstverlening & Producten | KBL

Derde leerjaar (2023-2024)

Vierde leerjaar (2024-2025)

Beroepsgerichte Keuzevakken

Verantwoording domeinen

#### Economie | KBL

Derde leerjaar (2023-2024)

Vierde leerjaar (2024-2025)

Verantwoording domeinen

37

40

43

46

47

50

52

60



Inhoudsopgave

**Engels | KBL**

Derde leerjaar (2023-2024)  
Vierde leerjaar (2024-2025)  
Verantwoording domeinen

**Lichamelijke Opvoeding | KBL**

Derde leerjaar (2023-2024)  
Vierde leerjaar (2024-2025)  
Verantwoording domeinen

**Maatschappijleer | KBL**

Vierde leerjaar (2024-2025)  
Verantwoording domeinen

63

**Nask1 | KBL**

Derde leerjaar (2023-2024)  
Vierde leerjaar (2024-2025)  
Verantwoording domeinen

66

**Nederlands | KBL**

Derde leerjaar (2023-2024)  
Vierde leerjaar (2024-2025)  
Verantwoording domeinen

69


**Wiskunde | KBL**

Derde leerjaar (2023-2024)  
Vierde leerjaar (2024-2025)  
Verantwoording domeinen


71

74

77







# Maris College Voorwoord



Beste examenkandidaat,

Voor je ligt het Programma van Toetsing en Afsluiting (PTA) voor de basisberoepsgerichte leerweg (BBL) & kaderberoepsgerichte leerweg (KBL) van het vmbo in de periode 2023-2024-2025. Per vak wordt weergegeven wat je moet doen om je examendossier met succes af te ronden.

Voor aanvang van het centraal examen (CE) dienen alle schoolexamenonderdelen afgerond te zijn.

Het schoolexamen bestaat uit:

- **Schriftelijke en/of digitale toetsen;**
- **Mondelinge tentamens;**
- **Praktische opdrachten;**
- **Handelingsdelen;**
- **Kijk-/luistertoetsen;**
- **Profielwerkstuk(TL).**

Op de volgende bladzijden vind je informatie over de gang van zaken met betrekking tot het examen. Dit is een samenvatting van het Examenreglement. De formulering zoals opgenomen in het Examenreglement is leidend. Aan deze samenvatting kunnen geen rechten worden ontleend.

Klik [hier](#) om het Examenreglement van het Maris College te lezen.

**Veel succes met je examens!**

De examencommissie van het Maris College



Voorwoord





# Maris College Het vmbo BBL & KBL schoolexamen



Voor de leerjaren 3 en 4 is in dit PTA een overzicht van alle af te nemen examenonderdelen opgenomen. Ook staan de wegingen van de verschillende examenonderdelen in percentages vermeld.

### Berekening schoolexamencijfers

- Bij vakken met een centraal examen wordt het gewogen gemiddelde van de examenonderdelen (E-PTA cijfer) afgerond op één decimaal (5,45 wordt 5.5).
- Van vakken zonder een centraal examen (bijv. maatschappijleer) wordt het eindcijfer van het schoolexamen in één keer afgerond naar een heel getal (5,49 wordt 5).
- Als cijfers van het schoolexamen worden omgezet naar O/V/G dan geldt het volgende:  
O/V/G ( 1-5 = O, 6-7 = V, 8-10 = G).

### Berekening uitslag van het eindexamen

- De eindcijfers worden uitgedrukt in een geheel cijfer (5,49 wordt een 5).
- Het eindcijfer op de cijferlijst van de vakken met een CE wordt bepaald op het rekenkundig gemiddelde van het eindcijfer van het schoolexamen en het eindcijfer voor het centraal examen (E-PTA en CE tellen beiden voor 50% mee).

### Schoolexamen rekenen

De rekentoets is met ingang van 1 augustus 2019 afgeschaft. Als gevolg hiervan gelden de volgende regels ten aanzien van het schoolexamen rekenen.

- a. Leerlingen op het vmbo en havo, die geen eindexamen doen in het vak wiskunde dienen een schoolexamen rekenen af te leggen.
- b. Vrijgesteld van het schoolexamen rekenen is de leerling:
  - Die in het bezit is van het diploma van een leerweg in het vmbo;
  - Die het schoolexamen rekenen heeft afgelegd op niveau 2F;
- c. Het cijfer voor het schoolexamen rekenen telt niet mee in de uitslagbepaling voor het eindexamen.
- d. Het cijfer voor het schoolexamen rekenen wordt opgenomen op een bijlage bij de cijferlijst.

### Afronding van het PTA

- Je hebt het PTA afgerond als je alle toetsen en praktische opdrachten hebt gemaakt en beoordeeld zijn.
- Indien het PTA voor een bepaald vak niet is afgerond, is het niet toegestaan aan het centraal examen van dat vak deel te nemen.
- Het profielwerkstuk (TL en GL) en alle handelingsdelen – te herkennen aan een HD-nummer bij toets - dienen met voldoende of goed te worden afgesloten. Deze onderdelen dienen uiterlijk twee weken voor aanvang van het centraal examen met een 'voldoende' of 'goed' beoordeeld te zijn. Is dit niet het geval, dan kan een kandidaat niet deelnemen aan het centraal examen.



## Geslaagd in het VMBO is de kandidaat die:

1. met zijn cijfers voor het centraal examen (CE) een gemiddelde heeft behaald van ten minste 5,50;
2. voor het eindcijfer van het vak Nederlands ten minste een 5 heeft behaald;
3. met zijn eindcijfers een van de volgende combinaties heeft:
  - voor alle eindcijfers het eindcijfer 6 of hoger;
  - één eindcijfer 5 en de overige eindcijfers 6 of hoger;
  - twee eindcijfers 5 en de overige eindcijfers 6 of hoger, waarvan ten minste één 7 of hoger;
  - één eindcijfer 4 en de overige eindcijfers 6 of hoger, waarvan ten minste één 7 of hoger;
4. voor het vak lichamelijke opvoeding en het vak KCKV een beoordeling 'voldoende' of 'goed' heeft behaald;
5. voor het profielwerkstuk een beoordeling 'voldoende' of 'goed' heeft behaald. (TL/GL)

## Afwezigheid bij een onderdeel van het schoolexamen

Je bent verplicht tijdens de onderdelen van het PTA aanwezig te zijn. Alleen wegens ziekte of andere zwaarwegende redenen kan het examenbureau van jouw locatie toestemming geven één of meerdere toetsen te verzuimen. Afspraken met o.a. de tandarts of dokter worden niet als zwaarwegende redenen aangemerkt.

### Wat te doen bij verhindering?

Een kandidaat die door ziekte of om een andere geoorloofde reden zoals een begrafenis of trouwerij in de eerste graad, verhinderd is aan een PTA-onderdeel deel te nemen, laat dit vóór aanvang van het PTA-onderdeel door de ouders/ verzorgers telefonisch melden aan school. De school stelt de kandidaat in de gelegenheid om het gemiste onderdeel van het schoolexamen alsnog te maken.

### Wat te doen als je te laat bent op het schoolexamen?

Indien je minder dan 30 minuten te laat bent voor het schoolexamen word je nog toegelaten tot het examen. De kandidaat krijgt echter geen extra tijd. Indien 30 minuten van de examentijd is verstreken, heeft een kandidaat geen toegang meer tot het examen. Te laat komen bij een mondeling schoolexamen of een praktische opdracht kan betekenen dat er geen toegang is tot het betreffende schoolexamen op dat moment.





## Inleverdata

Je bent verplicht je aan de deadlines te houden zoals die vermeld staan in de studiewijzers en/of Somtoday. Indien je een praktische opdracht na de uiterste inleverdatum hebt ingeleverd, wordt dit gezien als een 'onregelmatigheid' en wordt het cijfer 1,0 toegekend.

## Herkansingen

De herkansing wordt per locatie geregeld. Herkansbaar zijn de toetsen en praktische opdrachten die in het PTA als herkansbaar zijn aangemerkt. Toetsen moeten in hun geheel worden herkanst. Per periode is één herkansing mogelijk. Het bij een herkansing behaalde cijfer vervangt het eerder behaalde cijfer alleen als het hoger is. De onderdelen van het handelingsdeel van een vak die niet met 'voldoende' of 'goed' zijn afgerond, moeten herkanst worden voordat aan het centraal examen in dat vak kan worden deelgenomen. Bij handelingsdelen bestaat de herkansing uit het alsnog of nogmaals deelnemen aan een activiteit en/of het nogmaals inleveren van een verslag van een activiteit.

## Onregelmatigheden

Indien een kandidaat zich ten aanzien van enig deel van het eindexamen of deeleindexamen dan wel ten aanzien van een aanspraak op ontheffing aan enige onregelmatigheid schuldig maakt of heeft gemaakt, dan wel zonder geldige reden afwezig is, kan de directeur maatregelen nemen.

Onder bedrog of enige andere onregelmatigheid wordt in algemene zin verstaan: het gebruik maken van hulpmiddelen of personen, met het oogmerk de examinerator bij zijn beoordeling van kennis, inzicht en vaardigheid van de kandidaat te beïnvloeden respectievelijk te misleiden. Onder onregelmatigheden wordt in ieder geval verstaan:

- het ongeoorloofd gebruik maken van artificial intelligence (AI)-hulpmiddelen zoals bijvoorbeeld 'ChatGPT';
- het bij zich hebben of gebruiken van een mobiele telefoon in de examenruimte;
- het dragen van een horloge of smartwatch;
- (delen van) het examenwerk niet inleveren en beweren dit wel te hebben gedaan;
- het niet tijdig of onvolledig inleveren of afronden van een praktische opdracht of materiaal voor een mondeling schoolexamen of handelingsdeel;
- examenwerk van een ander inleveren alsof het eigen werk betreft;
- het plegen van plagiaat op welke manier dan ook;
- het citeren van bronnen zonder bronvermelding;
- gebruik maken van ongeoorloofde hulpmiddelen;
- afkijken of gelegenheid geven tot afkijken;
- overleggen met medekandidaten, tenzij dit is toegestaan;
- bij toiletbezoek op welke manier dan ook informatie uitwisselen en/of aanwijzingen geven aan medekandidaten;
- het niet in de examenstand zetten of niet-resetten van de grafische rekenmachine;
- het gebruik van een (grafische) rekenmachine als dit niet is toegestaan;
- multimedia-apparatuur en/of een ander hulpmiddel van welke aard dan ook (anders dan toegestaan) in het bezit hebben tijdens een examen;
- op welke manier dan ook contact hebben met anderen in of buiten de examenlocatie;
- bij bespreking van examenwerk antwoorden verbeteren;
- ongeoorloofde afwezigheid bij een examen;
- het plegen van fraude.
- op dusdanige wijze de orde verstoren dat anderen daar last van hebben;







# Maris College Informatie Examenprogramma









**Maris College**  
**BBL PTA'S**



Periode	Toets	Omschrijving	PCS-code	Eindtermen	CE / SE / Eigen	Toetsvorm	Tijdsduur	Herkansbaar	Weging in %	Methodewijzer
1	SE 1	Thema 1: Organen & Cellen Thema 2: Voortplanting & Ontwikkeling	3.01	BI/K1/3/4/10/11/12	CE+SE	Schriftelijk / Digitaal	90 min	Ja	10 %	Bvj 7 <sup>e</sup> Editie B3a
	PO 1	Practicum microscopie	3.02	BI/K/2/3/4/11/12	CE+SE	Praktisch	4 lesuren	Nee	5 %	Handleiding PO1.docx
2	SE 2	Thema 4: Regeling Thema 5: Zintuigen	3.03	BI/K/3/9/11	CE+SE	Schriftelijk / Digitaal	90 min	Ja	10 %	Bvj 7 <sup>e</sup> Editie B3b
	PO 2	PO zintuigen	3.04	BI/K/2/3/4/11/12	CE+SE	Praktisch	3 lesuren	Nee	5 %	Handleiding PO2.docx
3	SE 3	Thema 3: Ordening Thema 6: Stevigheid & Beweging	3.05	BI/K/3/4/5/6/8	CE+SE	Schriftelijk / Digitaal	90 min	Ja	10 %	Bvj 7 <sup>e</sup> Editie B3a & B3b





Periode	Toets	Omschrijving	PCS-code	Eindtermen	CE / SE / Eigen	Toetsvorm	Tijdsduur	Herkansbaar	Weging in %	Methodewijzer
4	PO 3	PO onderzoek opzetten en uitvoeren	4.01	BI/K1/3	CE+SE	Praktisch	5 lesuren	Nee	10 %	Handleiding PO 3.docx
	SE 4	Thema 1: Planten Thema 2: Ecologie Thema 3: Mens & Milieu	4.02	Bi/K1/3/4/5/6/7	CE+SE	Schriftelijk / Digitaal	90 min	Ja	25 %	Bvj 7 <sup>e</sup> Editie B4a Thema 1, 2 & 3
5	SE 5	Thema 4: Voeding & Vertering Thema 5: Gaswisseling Thema 6: Transport Thema 7: Opslag, uitscheiding & Bescherming	4.03	BI/K/3/4/5/9/10/11	CE+SE	Schriftelijk / Digitaal	90 min	Ja	25 %	Bvj 7 <sup>e</sup> Editie B4b Thema 4, 5, 6 & 7





Domein	In CE	Moet in SE	SE1	SE2	SE3	SE4	SE5	PO1	PO2	PO3
K1: Oriëntatie op leren en werken	<input type="checkbox"/>	<input checked="" type="checkbox"/>	<input type="checkbox"/>	<input type="checkbox"/>	<input type="checkbox"/>	<input checked="" type="checkbox"/>	<input type="checkbox"/>	<input type="checkbox"/>	<input type="checkbox"/>	<input checked="" type="checkbox"/>
K2: Basisvaardigheden	<input type="checkbox"/>	<input checked="" type="checkbox"/>	<input type="checkbox"/>	<input type="checkbox"/>	<input type="checkbox"/>	<input type="checkbox"/>	<input type="checkbox"/>	<input checked="" type="checkbox"/>	<input checked="" type="checkbox"/>	<input type="checkbox"/>
K3: Leervaardigheden in het vak biologie	<input checked="" type="checkbox"/>	<input type="checkbox"/>	<input checked="" type="checkbox"/>	<input checked="" type="checkbox"/>	<input checked="" type="checkbox"/>	<input checked="" type="checkbox"/>	<input checked="" type="checkbox"/>	<input checked="" type="checkbox"/>	<input checked="" type="checkbox"/>	<input checked="" type="checkbox"/>
K4: Cellen staan aan de basis	<input checked="" type="checkbox"/>	<input type="checkbox"/>	<input checked="" type="checkbox"/>	<input type="checkbox"/>	<input checked="" type="checkbox"/>	<input checked="" type="checkbox"/>	<input checked="" type="checkbox"/>	<input checked="" type="checkbox"/>	<input checked="" type="checkbox"/>	<input type="checkbox"/>
K5: Schimmels en bacteriën: nuttig en soms schadelijk	<input type="checkbox"/>	<input checked="" type="checkbox"/>	<input type="checkbox"/>	<input type="checkbox"/>	<input checked="" type="checkbox"/>	<input checked="" type="checkbox"/>	<input checked="" type="checkbox"/>	<input type="checkbox"/>	<input type="checkbox"/>	<input type="checkbox"/>
K6: Planten en dieren en hun samenhang: de eigen omgeving verkend	<input checked="" type="checkbox"/>	<input type="checkbox"/>	<input type="checkbox"/>	<input type="checkbox"/>	<input checked="" type="checkbox"/>	<input checked="" type="checkbox"/>	<input type="checkbox"/>	<input type="checkbox"/>	<input type="checkbox"/>	<input type="checkbox"/>
K7: Mensen beïnvloeden hun omgeving	<input type="checkbox"/>	<input checked="" type="checkbox"/>	<input type="checkbox"/>	<input type="checkbox"/>	<input type="checkbox"/>	<input checked="" type="checkbox"/>	<input type="checkbox"/>	<input type="checkbox"/>	<input type="checkbox"/>	<input type="checkbox"/>
K8: Houding, beweging en conditie	<input type="checkbox"/>	<input checked="" type="checkbox"/>	<input type="checkbox"/>	<input type="checkbox"/>	<input checked="" type="checkbox"/>	<input type="checkbox"/>	<input type="checkbox"/>	<input type="checkbox"/>	<input type="checkbox"/>	<input type="checkbox"/>
K9: Het lichaam in stand houden: voeding en genotmiddelen, energie, transport & uitscheiding	<input checked="" type="checkbox"/>	<input type="checkbox"/>	<input type="checkbox"/>	<input checked="" type="checkbox"/>	<input type="checkbox"/>	<input type="checkbox"/>	<input checked="" type="checkbox"/>	<input type="checkbox"/>	<input type="checkbox"/>	<input type="checkbox"/>
K10: Bescherming	<input type="checkbox"/>	<input checked="" type="checkbox"/>	<input checked="" type="checkbox"/>	<input type="checkbox"/>	<input type="checkbox"/>	<input type="checkbox"/>	<input checked="" type="checkbox"/>	<input type="checkbox"/>	<input type="checkbox"/>	<input type="checkbox"/>
K11: Reageren op prikkels	<input checked="" type="checkbox"/>	<input type="checkbox"/>	<input checked="" type="checkbox"/>	<input checked="" type="checkbox"/>	<input type="checkbox"/>	<input type="checkbox"/>	<input checked="" type="checkbox"/>	<input checked="" type="checkbox"/>	<input checked="" type="checkbox"/>	<input type="checkbox"/>
K12: Van generatie op generatie	<input checked="" type="checkbox"/>	<input type="checkbox"/>	<input checked="" type="checkbox"/>	<input type="checkbox"/>	<input type="checkbox"/>	<input type="checkbox"/>	<input type="checkbox"/>	<input checked="" type="checkbox"/>	<input checked="" type="checkbox"/>	<input type="checkbox"/>
K13: Erfelijkheid en evolutie	<input type="checkbox"/>	<input type="checkbox"/>	<input type="checkbox"/>	<input type="checkbox"/>	<input type="checkbox"/>	<input type="checkbox"/>	<input type="checkbox"/>	<input type="checkbox"/>	<input type="checkbox"/>	<input type="checkbox"/>
V1: Bescherming en antistoffen	<input checked="" type="checkbox"/>	<input type="checkbox"/>	<input type="checkbox"/>	<input type="checkbox"/>	<input type="checkbox"/>	<input type="checkbox"/>	<input type="checkbox"/>	<input type="checkbox"/>	<input type="checkbox"/>	<input type="checkbox"/>
V2: Gedrag bij mens en dier	<input checked="" type="checkbox"/>	<input type="checkbox"/>	<input type="checkbox"/>	<input type="checkbox"/>	<input type="checkbox"/>	<input type="checkbox"/>	<input type="checkbox"/>	<input type="checkbox"/>	<input type="checkbox"/>	<input type="checkbox"/>
V3: Verwerven, verwerken en verstrekken van informatie	<input checked="" type="checkbox"/>	<input type="checkbox"/>	<input type="checkbox"/>	<input type="checkbox"/>	<input type="checkbox"/>	<input type="checkbox"/>	<input type="checkbox"/>	<input type="checkbox"/>	<input type="checkbox"/>	<input type="checkbox"/>
V4: Vaardigheden in samenhang	<input checked="" type="checkbox"/>	<input type="checkbox"/>	<input type="checkbox"/>	<input type="checkbox"/>	<input type="checkbox"/>	<input type="checkbox"/>	<input type="checkbox"/>	<input type="checkbox"/>	<input type="checkbox"/>	<input type="checkbox"/>





Periode	Toets	Omschrijving	PCS-code	Eindtermen	CE / SE / Eigen	Toetsvorm	Tijdsduur	Herkansbaar	Weging in %	Methodewijzer
1/3	HD 1	Cultureel zelfportret, deel 1	3.01	KV/K/1 KV/K/4	SE	Praktisch en/of Schriftelijk	Doorlopend	Ja	O/V/G Moet minimaal V zijn	ELO
	HD 2	Culturele activiteit 1	3.02	KV/K/3	SE	Praktisch en/of Schriftelijk	Doorlopend	Ja	O/V/G Moet minimaal V zijn	ELO
	HD 3	Culturele activiteit 2	3.03	KV/K/3	SE	Praktisch en/of Schriftelijk	Doorlopend	Ja	O/V/G Moet minimaal V zijn	ELO
	HD 4	Culturele activiteit 3	3.04	KV/K/3	SE	Praktisch en/of Schriftelijk	Doorlopend	Ja	O/V/G Moet minimaal V zijn	ELO
	HD 5	Presentatie van eigen werk	3.05	KV/K/2 KV/K/3	SE	Praktisch en/of Schriftelijk	Doorlopend	Ja	O/V/G Moet minimaal V zijn	ELO
	HD 6	Culturele activiteit 4	3.06	KV/K/3	SE	Praktisch en/of Schriftelijk	Doorlopend	Ja	O/V/G Moet minimaal V zijn	ELO
	HD 7	Cultureel zelfportret, deel 2	3.07	KV/K/1 KV/K/4	SE	Praktisch en/of Schriftelijk	Doorlopend	Ja	O/V/G Moet minimaal V zijn	ELO





Domein	In CE	Moet in SE	HD1	HD2	HD3	HD4	HD5	HD6	HD7
K1: Oriëntatie op leren en werken	<input type="checkbox"/>	<input checked="" type="checkbox"/>	<input checked="" type="checkbox"/>	<input type="checkbox"/>	<input type="checkbox"/>	<input type="checkbox"/>	<input type="checkbox"/>	<input type="checkbox"/>	<input checked="" type="checkbox"/>
K2: Basisvaardigheden	<input type="checkbox"/>	<input checked="" type="checkbox"/>	<input type="checkbox"/>	<input type="checkbox"/>	<input type="checkbox"/>	<input type="checkbox"/>	<input checked="" type="checkbox"/>	<input type="checkbox"/>	<input type="checkbox"/>
K3: Culturele en kunstzinnige vorming en verdieping	<input type="checkbox"/>	<input checked="" type="checkbox"/>	<input type="checkbox"/>	<input checked="" type="checkbox"/>	<input checked="" type="checkbox"/>	<input checked="" type="checkbox"/>	<input checked="" type="checkbox"/>	<input checked="" type="checkbox"/>	<input type="checkbox"/>
K4: Reflectie en kunstdossier	<input type="checkbox"/>	<input checked="" type="checkbox"/>	<input checked="" type="checkbox"/>	<input type="checkbox"/>	<input type="checkbox"/>	<input type="checkbox"/>	<input type="checkbox"/>	<input type="checkbox"/>	<input checked="" type="checkbox"/>





Periode	Toets	Omschrijving	PCS-code	Eindtermen	CE / SE / Eigen	Toetsvorm	Tijdsduur	Herkansbaar	Weging in %	Methodewijzer
1 t/m 3	SE 1	<b>Organiseren van een activiteit (p1)</b> Hier leer je met de juiste voorwaardelijke kennis, houding en vaardigheden een (fictieve) activiteit organiseren	3.01	DP/1	SE / CE	Schriftelijk	45 min	Ja	7 %	Uitgevers-groep / module school
	SE 2	<b>Presenteren, promoten en verkopen (p2)</b> Hier leer je verschillende manieren van communicatie en communicatiemiddelen (her)kennen en professioneel toe te passen	3.02	DP/2	SE / CE	Schriftelijk	45 min	Ja	7 %	Uitgevers-groep / module school
	SE 3	<b>Producten maken en verbeteren (p3)</b> Hier maak je kennis met de techniek van tegenwoordig. Je leert o.a. een product te maken, te ontwerpen en te tekenen en printen in 2D en 3D. Ook ga je aan de slag met verschillende verbindingstechnieken, gereedschappen en materialen	3.03	DP/3	SE / CE	Schriftelijk	45 min	Ja	7 %	Uitgevers-groep / module school
	SE 4	<b>Multimediale producten (p4)</b> Hier maak je kennis met de digitale wereld. Je leert o.a. het ontwerpen en samenstellen van een website, het maken van een applicatie en het maken van een (instructie) film	3.04	DP/4	SE / CE	Schriftelijk	45 min	Ja	7 %	Uitgevers-groep / module school
	PO 1	<b>Praktische opdracht P1</b> (bijv. een markt organiseren)	3.05	DP/1	SE / CE	Praktisch	240 min	Ja	8 %	Informatie via docent (rubric)
	PO 2	<b>Praktische opdracht P2</b> (bijv. een presentatie en/of etalage maken)	3.06	DP/2	SE / CE	Praktisch	180 min	Ja	8 %	Informatie via docent (rubric)
	PO 3	<b>Praktische opdracht P3</b> (bijv. een product maken naar aanleiding van een bouwtekening)	3.07	DP/3	SE / CE	Praktisch	135 min	Ja	8 %	Informatie via docent (rubric)
	PO 4	<b>Praktische opdracht P4</b> (bijv. een instructie- of voorlichtingsfilm maken)	3.08	DP/4	SE / CE	Praktisch	90 min	Ja	8 %	Informatie via docent (rubric)
	PO 5	<b>Stage 1</b> (De leerlingen gaan stage lopen bij een bedrijf. Dit is een stage om zich te oriënteren op de beroepenwereld)	3.09	DP/1/2/3/4	SE / CE	Schriftelijk en/of Praktisch	Blokstage (3 weken)	Ja	14 %	Stagemap via docent
	PO 6	<b>Praktische opdracht P3:</b> (bijv. 2d/3d tekening)	3.10	DP/3	SE / CE	Schriftelijk en/of Praktisch	45 min	Ja	6 %	Uitgevers-groep / module school
PO 7	<b>Praktische opdracht P4</b> (bijv. een website maken)	3.11	DP/4	SE / CE	Schriftelijk en/of Praktisch	45 min	Ja	6 %	Uitgevers-groep / module school	





Periode	Toets	Omschrijving	PCS-code	Eindtermen	CE / SE / Eigen	Toetsvorm	Tijdsduur	Herkansbaar	Weging in %	Methodewijzer
1 t/m 3	HD 1	<b>Competentiebeoordeling 1</b> Uitwerking beroepentest met evaluatie	3.12	n.v.t	Eigen	Gesprek mbv formulier	45 min	Ja	O/V/G Moet minimaal V zijn	Opdracht via docent
	HD 2	<b>JINC</b> Sollicitatietraining	3.13	C1	Eigen	Mondeling en schriftelijk	135 min	Ja	O/V/G Moet minimaal V zijn	Opdracht via docent
	HD 3	<b>LOB 1 Opdrachten:</b> 1. Kwaliteitenreflectie (wat kan ik het best en hoe weet ik dat?) 2. Motievenreflectie (waar ga en sta ik voor en waarom dan?) 3. Werkexploratie (waar ben ik het meest op mijn plek en waarom daar?) 4. Loopbaansturing (hoe bereik ik mijn doel en waarom zo?) 5. Netwerken (wie kan mij helpen mijn doel te bereiken en waarom die mensen?)	3.14	n.v.t.	Eigen	LOB dossier	In de lessen	Ja	O/V/G Moet minimaal V zijn	Opdracht via docent





Periode	Toets	Omschrijving	PCS-code	Eindtermen	CE / SE / Eigen	Toetsvorm	Tijdsduur	Herkansbaar	Weging in %	Methodewijzer
4 t/m 5	PO 8	<b>Stage 2</b> De leerlingen gaan stage lopen bij een bedrijf. Dit is een stage om zich meer te verdiepen in de beroepenwereld. De leerlingen krijgen allerlei opdrachten van de profielvakken die ze moeten uitvoeren op hun stageplek	4.01	DP/1/2/3/4	Eigen	Verslag	Blokstage (2 weken)	Ja	14 %	Stagemap via docent
	HD 4	<b>Competentiebeoordeling 2</b> Dit is het tweede portfoliogesprek. We bespreken hoe jij je ontwikkeld hebt. Uitgangspunt vormen de doelen en de leer- en ontwikkellijnen	4.02	C1	Eigen	Mondeling	15 min	Ja	O/V/G Moet minimaal V zijn	Opdracht via docent
	HD 5	<b>Competentiebeoordeling 3</b> Bijv. het maken van een beroepswerkstuk	4.03	C2	Eigen	Schriftelijk	180 min	Ja	O/V/G Moet minimaal V zijn	Opdracht via docent
	HD 6	<b>Kennismaking dossier mbo</b> 1. De beoogde doelen vervolgopleiding 2. De resultaten van afgelopen jaar  De evaluatie en een conclusie waarom je deze keuze gaat maken	4.04	C2	Eigen	LOB dossier	In de lessen	Ja	O/V/G Moet minimaal V zijn	Opdracht via docent





## Beroepsgerichte Keuzevakken

Bij ieder profiel zijn beroepsgerichte keuzevakken vastgesteld.

Binnen het aanbod van zijn school kiest een leerling in de basisberoepsgerichte leerweg een profielvak en ten minste vier beroepsgerichte keuzevakken. Deze keuze staat in verband met de vervolgopleiding op het MBO. De keuzevakken komen op het diploma te staan. Het MBO kan zien welke onderdelen zijn afgenomen en of deze keuzevakken aansluiten bij de vervolgopleiding.

Meer informatie over onderstaande keuzevakken is te vinden via de zoekfunctie op [www.platformsvmbo.nl](http://www.platformsvmbo.nl).

De leerlingen / docenten kunnen kiezen uit deze keuzevakken:

1. [Voorkomen van ongevallen en EHBO \(1617\)](#)
2. [Milieu, hergebruik en duurzaamheid \(1914\)](#)
3. [Voeding en beweging \(1913\)](#)
4. [Ondersteuning bij Sport- en Bewegingsactiviteiten \(1628\)](#)
5. [Geüniformeerde dienstverlening en veiligheid \(1910\)](#)
6. [Kennismaken met uiterlijke verzorging \(1623\)](#)
7. [Marketing \(1714\)](#)



### Keuzevak 1 – Voorkomen van ongevallen en EHBO (1617)

Periode	Toets	Omschrijving	PCS-code	Eindtermen	CE / SE / Eigen	Toetsvorm	Tijdsduur	Herkansbaar	Weging in %	Methodewijzer
1 t/m 5	SE 1	<b>Keuzevak 1</b> Voorkomen van ongevallen en EHBO	4.01	K/ZW/12.1 K/ZW/12.2 K/ZW/12.3 K/ZW/12.4 K/ZW/12.5	SE	Schriftelijk	45 min	Ja	50 %	Via docent
	PO 1	<b>Keuzevak 1</b> Voorkomen van ongevallen en EHBO	4.02	K/ZW/12.1 K/ZW/12.2 K/ZW/12.3 K/ZW/12.4 K/ZW/12.5	SE	Praktisch	30 min	Ja	50 %	Via docent

### Keuzevak 2 – Milieu, hergebruik en duurzaamheid (1914)

Periode	Toets	Omschrijving	PCS-code	Eindtermen	CE / SE / Eigen	Toetsvorm	Tijdsduur	Herkansbaar	Weging in %	Methodewijzer
1 t/m 5	SE 1	<b>Keuzevak 2</b> Milieu, hergebruik en duurzaamheid	4.01	DP1/2/3/4	SE	Schriftelijk	45 min	Ja	50 %	Via docent
	PO 1	<b>Keuzevak 2</b> Milieu, hergebruik en duurzaamheid	4.02	DP1/2/3/4	SE	Praktisch	30 min	Ja	50 %	Via docent

### Keuzevak 3 – Voeding en beweging (1913)

Periode	Toets	Omschrijving	PCS-code	Eindtermen	CE / SE / Eigen	Toetsvorm	Tijdsduur	Herkansbaar	Weging in %	Methodewijzer
1 t/m 5	SE 1	<b>Keuzevak 3</b> Voeding en Beweging	4.01	DP1/2/3/4	SE	Schriftelijk	45 min	Ja	50 %	Via docent
	PO 1	<b>Keuzevak 3</b> Voeding en Beweging	4.02	DP1/2/3/4	SE	Praktisch	30 min	Ja	50 %	Via docent





### Keuzevak 4 – Ondersteuning bij Sport- en Bewegingsactiviteiten (1628)

Periode	Toets	Omschrijving	PCS-code	Eindtermen	CE / SE / Eigen	Toetsvorm	Tijdsduur	Herkansbaar	Weging in %	Methodewijzer
1 t/m 5	SE 1	<b>Keuzevak 4</b> Ondersteuning bij sport en Bewegingsactiviteiten	4.01	K/ZW1/2/3/4	SE	Schriftelijk	45 min	Ja	50 %	Via docent
	PO 1	<b>Keuzevak 4</b> Ondersteuning bij sport en Bewegingsactiviteiten	4.02	K/ZW//2/3/4	SE	Praktisch	30 min	Ja	50 %	Via docent

### Keuzevak 5 – Geüniformeerde dienstverlening en veiligheid (1910)

Periode	Toets	Omschrijving	PCS-code	Eindtermen	CE / SE / Eigen	Toetsvorm	Tijdsduur	Herkansbaar	Weging in %	Methodewijzer
1 t/m 5	SE 1	<b>Keuzevak 5</b> Geüniformeerde dienstverlening	4.01	DP1/2/3/4	SE	Schriftelijk	45 min	Ja	50 %	Via docent
	PO 1	<b>Keuzevak 5</b> Geüniformeerde dienstverlening	4.02	DP/1/2/3/4	SE	Praktisch	30 min	Ja	50 %	Via docent



### Keuzevak 6 – Kennismaken met uiterlijke verzorging (1623)

Periode	Toets	Omschrijving	PCS-code	Eindtermen	CE / SE / Eigen	Toetsvorm	Tijdsduur	Herkansbaar	Weging in %	Methodewijzer
1 t/m 5	SE 1	<b>Keuzevak 6</b> Kennismaken met uiterlijke verzorging	4.01	K/ZW1/2/3/4	SE	Schriftelijk	45 min	Ja	50 %	Via docent
	PO 1	<b>Keuzevak 6</b> Kennismaken met uiterlijke verzorging	4.02	K/ZW1/2/3/4	SE	Praktisch	30 min	Ja	50 %	Via docent

### Keuzevak 7 – Marketing (1714)

Periode	Toets	Omschrijving	PCS-code	Eindtermen	CE / SE / Eigen	Toetsvorm	Tijdsduur	Herkansbaar	Weging in %	Methodewijzer
1 t/m 5	SE 1	<b>Keuzevak 7</b> Marketing	4.01	K/EO/1.1.1/1.1.3/1.1.4 K/EO/1.2 (DP1/2/3/4)	SE	Schriftelijk	45 min	Ja	50 %	Uitgeversgroep/ Via docent
	PO 1	<b>Keuzevak 7</b> Marketing	4.02	K/EO/1.1 K/EO/1.2 (DP/1/2/3/4)	SE	Praktisch	4 weken	Ja	50 %	Via docent





1. Profielmodule organiseren van een activiteit voor een opdrachtgever																					
Domein		CE	SE	SE1	SE2	SE3	SE4	PO1	PO2	PO3	PO4	PO5	PO6	PO7	PO8	HD1	HD2	HD3	HD4	HD5	HD6
1.1	Een opdracht bespreken met de opdrachtgever, onderzoek doen naar de te organiseren activiteit en uitkomsten presenteren aan de opdrachtgever	<input checked="" type="checkbox"/>	<input type="checkbox"/>	<input checked="" type="checkbox"/>	<input type="checkbox"/>	<input type="checkbox"/>	<input type="checkbox"/>	<input checked="" type="checkbox"/>	<input type="checkbox"/>	<input type="checkbox"/>	<input type="checkbox"/>	<input checked="" type="checkbox"/>	<input type="checkbox"/>	<input type="checkbox"/>	<input checked="" type="checkbox"/>	<input type="checkbox"/>	<input type="checkbox"/>	<input type="checkbox"/>	<input type="checkbox"/>	<input type="checkbox"/>	<input type="checkbox"/>
1.2	Een activiteit organiseren	<input checked="" type="checkbox"/>	<input type="checkbox"/>	<input checked="" type="checkbox"/>	<input type="checkbox"/>	<input type="checkbox"/>	<input type="checkbox"/>	<input checked="" type="checkbox"/>	<input type="checkbox"/>	<input type="checkbox"/>	<input type="checkbox"/>	<input checked="" type="checkbox"/>	<input type="checkbox"/>	<input type="checkbox"/>	<input checked="" type="checkbox"/>	<input type="checkbox"/>	<input type="checkbox"/>	<input type="checkbox"/>	<input type="checkbox"/>	<input type="checkbox"/>	<input type="checkbox"/>
1.3	Werkzaamheden rondom hospitality uitvoeren	<input checked="" type="checkbox"/>	<input type="checkbox"/>	<input checked="" type="checkbox"/>	<input type="checkbox"/>	<input type="checkbox"/>	<input type="checkbox"/>	<input checked="" type="checkbox"/>	<input type="checkbox"/>	<input type="checkbox"/>	<input type="checkbox"/>	<input checked="" type="checkbox"/>	<input type="checkbox"/>	<input type="checkbox"/>	<input checked="" type="checkbox"/>	<input type="checkbox"/>	<input type="checkbox"/>	<input type="checkbox"/>	<input type="checkbox"/>	<input type="checkbox"/>	<input type="checkbox"/>
1.4	Facilitaire werkzaamheden uitvoeren	<input checked="" type="checkbox"/>	<input type="checkbox"/>	<input checked="" type="checkbox"/>	<input type="checkbox"/>	<input type="checkbox"/>	<input type="checkbox"/>	<input checked="" type="checkbox"/>	<input type="checkbox"/>	<input type="checkbox"/>	<input type="checkbox"/>	<input checked="" type="checkbox"/>	<input type="checkbox"/>	<input type="checkbox"/>	<input checked="" type="checkbox"/>	<input type="checkbox"/>	<input type="checkbox"/>	<input type="checkbox"/>	<input type="checkbox"/>	<input type="checkbox"/>	<input type="checkbox"/>
2. Profielmodule presenteren, promoten en verkopen																					
Domein		CE	SE	SE1	SE2	SE3	SE4	PO1	PO2	PO3	PO4	PO5	PO6	PO7	PO8	HD1	HD2	HD3	HD4	HD5	HD6
2.1	Verskillende manieren van communicatie en communicatiemiddelen (her)kennen, benoemen en professioneel toepassen	<input checked="" type="checkbox"/>	<input type="checkbox"/>	<input type="checkbox"/>	<input checked="" type="checkbox"/>	<input type="checkbox"/>	<input type="checkbox"/>	<input type="checkbox"/>	<input checked="" type="checkbox"/>	<input type="checkbox"/>	<input type="checkbox"/>	<input checked="" type="checkbox"/>	<input type="checkbox"/>	<input type="checkbox"/>	<input checked="" type="checkbox"/>	<input type="checkbox"/>	<input type="checkbox"/>	<input type="checkbox"/>	<input type="checkbox"/>	<input type="checkbox"/>	<input type="checkbox"/>
2.2	Een product en dienst presenteren, promoten en verkopen	<input checked="" type="checkbox"/>	<input type="checkbox"/>	<input type="checkbox"/>	<input checked="" type="checkbox"/>	<input type="checkbox"/>	<input type="checkbox"/>	<input type="checkbox"/>	<input checked="" type="checkbox"/>	<input type="checkbox"/>	<input type="checkbox"/>	<input checked="" type="checkbox"/>	<input type="checkbox"/>	<input type="checkbox"/>	<input checked="" type="checkbox"/>	<input type="checkbox"/>	<input type="checkbox"/>	<input type="checkbox"/>	<input type="checkbox"/>	<input type="checkbox"/>	<input type="checkbox"/>
2.3	Doelgericht informatie verstrekken en instructies geven	<input checked="" type="checkbox"/>	<input type="checkbox"/>	<input type="checkbox"/>	<input checked="" type="checkbox"/>	<input type="checkbox"/>	<input type="checkbox"/>	<input type="checkbox"/>	<input checked="" type="checkbox"/>	<input type="checkbox"/>	<input type="checkbox"/>	<input checked="" type="checkbox"/>	<input type="checkbox"/>	<input type="checkbox"/>	<input checked="" type="checkbox"/>	<input type="checkbox"/>	<input type="checkbox"/>	<input type="checkbox"/>	<input type="checkbox"/>	<input type="checkbox"/>	<input type="checkbox"/>
3. Profielmodule een product maken en verbeteren																					
Domein		CE	SE	SE1	SE2	SE3	SE4	PO1	PO2	PO3	PO4	PO5	PO6	PO7	PO8	HD1	HD2	HD3	HD4	HD5	HD6
3.1	Een ontwerp en een product beoordelen, ontwerpen, tekenen en printen in 3D	<input checked="" type="checkbox"/>	<input type="checkbox"/>	<input type="checkbox"/>	<input type="checkbox"/>	<input checked="" type="checkbox"/>	<input type="checkbox"/>	<input type="checkbox"/>	<input type="checkbox"/>	<input checked="" type="checkbox"/>	<input type="checkbox"/>	<input checked="" type="checkbox"/>	<input checked="" type="checkbox"/>	<input type="checkbox"/>	<input checked="" type="checkbox"/>	<input type="checkbox"/>	<input type="checkbox"/>	<input type="checkbox"/>	<input type="checkbox"/>	<input type="checkbox"/>	<input type="checkbox"/>
3.2	Een product maken	<input checked="" type="checkbox"/>	<input type="checkbox"/>	<input type="checkbox"/>	<input type="checkbox"/>	<input checked="" type="checkbox"/>	<input type="checkbox"/>	<input type="checkbox"/>	<input type="checkbox"/>	<input checked="" type="checkbox"/>	<input type="checkbox"/>	<input checked="" type="checkbox"/>	<input checked="" type="checkbox"/>	<input type="checkbox"/>	<input checked="" type="checkbox"/>	<input type="checkbox"/>	<input type="checkbox"/>	<input type="checkbox"/>	<input type="checkbox"/>	<input type="checkbox"/>	<input type="checkbox"/>
4. Profielmodule multimediale producten maken																					
Domein		CE	SE	SE1	SE2	SE3	SE4	PO1	PO2	PO3	PO4	PO5	PO6	PO7	PO8	HD1	HD2	HD3	HD4	HD5	HD6
4.1	Een digitaal ontwerp maken	<input checked="" type="checkbox"/>	<input type="checkbox"/>	<input type="checkbox"/>	<input type="checkbox"/>	<input type="checkbox"/>	<input checked="" type="checkbox"/>	<input type="checkbox"/>	<input type="checkbox"/>	<input type="checkbox"/>	<input checked="" type="checkbox"/>	<input checked="" type="checkbox"/>	<input type="checkbox"/>	<input type="checkbox"/>	<input checked="" type="checkbox"/>	<input type="checkbox"/>	<input type="checkbox"/>	<input type="checkbox"/>	<input type="checkbox"/>	<input type="checkbox"/>	<input type="checkbox"/>
4.2	Een film maken	<input checked="" type="checkbox"/>	<input type="checkbox"/>	<input type="checkbox"/>	<input type="checkbox"/>	<input type="checkbox"/>	<input checked="" type="checkbox"/>	<input type="checkbox"/>	<input type="checkbox"/>	<input type="checkbox"/>	<input checked="" type="checkbox"/>	<input checked="" type="checkbox"/>	<input type="checkbox"/>	<input type="checkbox"/>	<input checked="" type="checkbox"/>	<input type="checkbox"/>	<input type="checkbox"/>	<input type="checkbox"/>	<input type="checkbox"/>	<input type="checkbox"/>	<input type="checkbox"/>
4.3	Een website ontwerpen en maken	<input checked="" type="checkbox"/>	<input type="checkbox"/>	<input type="checkbox"/>	<input type="checkbox"/>	<input type="checkbox"/>	<input checked="" type="checkbox"/>	<input type="checkbox"/>	<input type="checkbox"/>	<input type="checkbox"/>	<input checked="" type="checkbox"/>	<input checked="" type="checkbox"/>	<input type="checkbox"/>	<input checked="" type="checkbox"/>	<input checked="" type="checkbox"/>	<input type="checkbox"/>	<input type="checkbox"/>	<input type="checkbox"/>	<input type="checkbox"/>	<input type="checkbox"/>	<input type="checkbox"/>



Periode	Toets	Omschrijving	PCS-code	Eindtermen	CE / SE / Eigen	Toetsvorm	Tijdsduur	Herkansbaar	Weging in %	Methodewijzer
1	SE 1	<p><b>Hoofdstuk 1: Kun je kopen wat je wilt?</b> Exameneenheid Consumptie en consumentenorganisatie</p> <p><b>Hoofdstuk 2: Wat voor consument ben jij?</b> Exameneenheid Consumptie en natuur en milieu</p>	3.01	EC/K/2/3 EC/K/4A EC/K/4B EC/K/K8	SE SE/CE SE SE	Schriftelijk	90 min	Ja	10 %	Pincode 3 Basis 7 <sup>e</sup> editie
2	SE 2	<p><b>Hoofdstuk 3: De bank en jouw geld</b> Exameneenheid Consumptie en consumentenorganisatie</p> <p><b>Hoofdstuk 4: Is er werk voor jou?</b> Exameneenheid Arbeid en Productie Arbeid en bedrijfsleven</p>	3.02	EC/K/2/3 EC/K/4A EC/K/4B EC/K/5A EC/K/5B EC/K/1	SE SE/CE SE SE/CE SE SE	Schriftelijk	90 min	Ja	20 %	Pincode 3 Basis 7 <sup>e</sup> editie
3	SE 3	<p><b>Hoofdstuk 5: Produceren maar!</b> Exameneenheid Arbeid en Productie</p> <p><b>Hoofdstuk 6: Wie heeft het voor het zeggen?</b> Exameneenheid Overheid en Bestuur</p>	3.03	EC/K/2/3 EC/K/5/6	SE SE/CE	Schriftelijk	90 min	Ja	20 %	Pincode 3 Basis 7 <sup>e</sup> editie
1,2 en 3	HD1	<p><b>Handelingsdeel.</b> Toepassing van Basis- en leervaardigheden en samenwerken waaruit moet blijken dat men:</p> <ul style="list-style-type: none"> <li>• Opdrachten kan uitvoeren</li> <li>• Kan werken met i.c.t.</li> <li>• Bronnen kan vinden en gebruiken</li> <li>• Kan samenwerken</li> <li>• Kleine onderzoekjes kan uitvoeren en kan Presenteren Hiervan dient een verslag gemaakt te worden.</li> </ul>	3.04	EC/K/1/2 /3	SE	Schriftelijk Werkstuk	Studielast 120 min	Ja	O/V/G Moet minimaal V zijn	Pincode 3 Basis 7 <sup>e</sup> editie





Periode	Toets	Omschrijving	PCS-code	Eindtermen	CE / SE / Eigen	Toetsvorm	Tijdsduur	Herkansbaar	Weging in %	Methodewijzer
4	SE 4	<p><b>Hoofdstuk 2: Consumenten en geldzaken</b> Exameneenheid Consumptie en consumentenorganisatie</p> <p><b>Hoofdstuk 3: Produceren voor de markt</b> Exameneenheid Arbeid en Productie Arbeid en bedrijfsleven</p>	4.01	<p>EC/K/2/3</p> <p>EC/K/4A EC/K/4B</p> <p>EC/K/5A EC/K/5B</p>	<p>SE</p> <p>CE/SE SE</p> <p>CE/SE SE</p>	Schriftelijk	90 min	Ja	25 %	Pincode 4 Basis 7 <sup>e</sup> editie
5	SE 5	<p><b>Hoofdstuk 4: Werk aan de winkel</b> Exameneenheid arbeid en productie</p> <p><b>Hoofdstuk 5: Nederland en het buitenland</b> Exameneenheid internationale ontwikkeling</p> <p><b>Hoofdstuk 6: Ontwikkelingslanden</b> Exameneenheid Internationale Ontwikkelingen</p>	4.02	<p>EC/K/2/3</p> <p>EC/K/5A</p> <p>EC/K/7</p>	<p>SE</p> <p>CE/SE</p> <p>CE/SE</p>	Schriftelijk	90 min	Ja	25 %	Pincode 4 Basis 7 <sup>e</sup> editie



Domein	In CE	Moet in SE	SE1	SE2	SE3	SE4	SE5	HD1	HD2	HD3
K1: Oriëntatie op leren en werken	<input type="checkbox"/>	<input checked="" type="checkbox"/>	<input type="checkbox"/>	<input checked="" type="checkbox"/>	<input type="checkbox"/>	<input type="checkbox"/>	<input type="checkbox"/>	<input checked="" type="checkbox"/>	<input checked="" type="checkbox"/>	<input checked="" type="checkbox"/>
K2: Basisvaardigheden	<input type="checkbox"/>	<input checked="" type="checkbox"/>	<input checked="" type="checkbox"/>	<input checked="" type="checkbox"/>	<input checked="" type="checkbox"/>	<input checked="" type="checkbox"/>	<input checked="" type="checkbox"/>	<input checked="" type="checkbox"/>	<input checked="" type="checkbox"/>	<input checked="" type="checkbox"/>
K3: Leervaardigheden in het vak economie	<input checked="" type="checkbox"/>	<input checked="" type="checkbox"/>	<input checked="" type="checkbox"/>	<input checked="" type="checkbox"/>	<input checked="" type="checkbox"/>	<input checked="" type="checkbox"/>	<input checked="" type="checkbox"/>	<input checked="" type="checkbox"/>	<input checked="" type="checkbox"/>	<input checked="" type="checkbox"/>
K4A: Consumptie	<input checked="" type="checkbox"/>	<input type="checkbox"/>	<input checked="" type="checkbox"/>	<input checked="" type="checkbox"/>	<input type="checkbox"/>	<input checked="" type="checkbox"/>	<input type="checkbox"/>	<input type="checkbox"/>	<input type="checkbox"/>	<input checked="" type="checkbox"/>
K4B: Consumptie en consumentenorganisaties	<input type="checkbox"/>	<input checked="" type="checkbox"/>	<input checked="" type="checkbox"/>	<input checked="" type="checkbox"/>	<input type="checkbox"/>	<input checked="" type="checkbox"/>	<input type="checkbox"/>	<input type="checkbox"/>	<input type="checkbox"/>	<input checked="" type="checkbox"/>
K5A: Arbeid en productie	<input checked="" type="checkbox"/>	<input type="checkbox"/>	<input type="checkbox"/>	<input checked="" type="checkbox"/>	<input checked="" type="checkbox"/>	<input checked="" type="checkbox"/>	<input checked="" type="checkbox"/>	<input type="checkbox"/>	<input type="checkbox"/>	<input checked="" type="checkbox"/>
K5B: Arbeid en bedrijfsleven	<input type="checkbox"/>	<input checked="" type="checkbox"/>	<input type="checkbox"/>	<input checked="" type="checkbox"/>	<input checked="" type="checkbox"/>	<input checked="" type="checkbox"/>	<input type="checkbox"/>	<input type="checkbox"/>	<input type="checkbox"/>	<input checked="" type="checkbox"/>
K6: Overheid en bestuur	<input type="checkbox"/>	<input checked="" type="checkbox"/>	<input type="checkbox"/>	<input type="checkbox"/>	<input checked="" type="checkbox"/>	<input type="checkbox"/>	<input type="checkbox"/>	<input type="checkbox"/>	<input type="checkbox"/>	<input type="checkbox"/>
K7: Internationale ontwikkelingen	<input checked="" type="checkbox"/>	<input type="checkbox"/>	<input type="checkbox"/>	<input type="checkbox"/>	<input type="checkbox"/>	<input type="checkbox"/>	<input checked="" type="checkbox"/>	<input type="checkbox"/>	<input type="checkbox"/>	<input checked="" type="checkbox"/>
K8: Natuur en milieu	<input type="checkbox"/>	<input checked="" type="checkbox"/>	<input checked="" type="checkbox"/>	<input type="checkbox"/>	<input type="checkbox"/>	<input type="checkbox"/>	<input type="checkbox"/>	<input type="checkbox"/>	<input type="checkbox"/>	<input type="checkbox"/>
V1: Verrijkingstof	<input type="checkbox"/>	<input type="checkbox"/>	<input type="checkbox"/>	<input type="checkbox"/>	<input type="checkbox"/>	<input type="checkbox"/>	<input type="checkbox"/>	<input type="checkbox"/>	<input type="checkbox"/>	<input type="checkbox"/>
V2: Verwerven, verwerken en verstrekken van informatie	<input type="checkbox"/>	<input type="checkbox"/>	<input type="checkbox"/>	<input type="checkbox"/>	<input type="checkbox"/>	<input type="checkbox"/>	<input type="checkbox"/>	<input type="checkbox"/>	<input type="checkbox"/>	<input type="checkbox"/>
V3: Vaardigheden in samenhang	<input type="checkbox"/>	<input type="checkbox"/>	<input type="checkbox"/>	<input type="checkbox"/>	<input type="checkbox"/>	<input type="checkbox"/>	<input type="checkbox"/>	<input type="checkbox"/>	<input type="checkbox"/>	<input type="checkbox"/>





Periode	Toets	Omschrijving	PCS-code	Eindtermen	CE / SE /Eigen	Toetsvorm	Tijdsduur	Herkansbaar	Weging in %	Methodewijzer
1	SE 1	<b>Schrijfvaardigheid</b> E-mail of Essay of Recensie Conventies Woordvolgorde Grammatica Grammaticale tijden Vocabulaire	3.01	MVT/K/1 MVT/K/2 MVT/K/3 MVT/K/7	SE	Schriftelijk	60 min	Ja	12,5 %	Eigen materiaal
2	SE 2	<b>Gespreksvaardigheid</b> Taaldorp Vocabulaire Grammatica Uitspraak De leerling kan reageren in alledaagse situaties	3.02	MVT/K/2 MVT/K/3 MVT/K/5 MVT/K/6	SE	Mondeling	20 min	Ja	12,5 %	Eigen materiaal
	SE 3	<b>Kijk-/ Luistervaardigheid</b> a.d.h.v. CITO kijk-/ luistertoets (Basis examen met 60% normering) De leerling kan specifieke informatie uit gesproken tekst halen.	3.03	MVT/K/1 MVT/K/2 MVT/K/3 MVT/K/5	CE + SE	Digitaal	60 min	Ja	12,5 %	CITO
3	SE 4	<b>Leesvaardigheid</b> a.d.h.v. Cito examenteksten De leerling kan leesstrategieën toepassen en signaalwoorden herkennen.	3.04	MVT/K/2 MVT/K/3 MVT/K/4	CE + SE	Schriftelijk	90 min	Ja	12,5 %	CITO
1 t/m 3	HD1	<b>Language Portfolio</b> Verschillende opdrachten ter verbetering van de vaardigheden lezen, schrijven, luisteren	3.05	MVT/K/1 MVT/K/2 MVT/K/3 MVT/K/4 MVT/K/5 MVT/K/7	CE + SE	Dossier	Periode 1-3	Ja	O/V/G Moet minimaal V zijn	Eigen materiaal




Periode	Toets	Omschrijving	PCS-code	Eindtermen	CE / SE / Eigen	Toetsvorm	Tijdsduur	Herkansbaar	Weging in %	Methodewijzer
4	SE 5	<b>Leesvaardigheid</b> a.d.h.v. CITO examenteksten De leerling kan leesstrategieën toepassen en signaalwoorden herkennen.	4.01	MVT/K/2 MVT/K/3 MVT/K/4	CE + SE	Schriftelijk	90 min	Ja	20 %	CITO
5	SE 6	<b>Kijk-/ Luistervaardigheid</b> a.d.h.v. CITO kijk-/ luisteroets (Basis examen met 60% normering) De leerling kan specifieke informatie uit gesproken tekst halen.	4.02	MVT/K/2 MVT/K/3 MVT/K/5	CE + SE	Digitaal	60 min	Ja	15 %	CITO
	SE 7	<b>Spreekvaardigheid</b> Inhoud n.a.v. voorbereiding tijdens de lessen.	4.03	MVT/K/2 MVT/K/3 MVT/K/5 MVT/K/6	SE	Mondeling	20 min	Ja	15 %	Eigen materiaal
4 t/m 5	HD2	<b>Language Portfolio</b> Een dossier met daarin verdiepende lees- en schrijf-, en luisteropdrachten aangevuld met een film/ boekverslag.	4.04	MVT/K/1 MVT/K/2 MVT/K/3 MVT/K/4 MVT/K/5 MVT/K/7	CE + SE	Dossier	Periode 4 en 5	Ja	O/V/G Moet minimaal V zijn	Eigen materiaal





Domein	In CE	Moet in SE	SE1	SE2	SE3	SE4	SE5	SE6	SE7	HD1	HD2
K1: Oriëntatie op leren en werken	<input type="checkbox"/>	<input checked="" type="checkbox"/>	<input checked="" type="checkbox"/>	<input type="checkbox"/>	<input checked="" type="checkbox"/>	<input type="checkbox"/>	<input type="checkbox"/>	<input type="checkbox"/>	<input type="checkbox"/>	<input checked="" type="checkbox"/>	<input checked="" type="checkbox"/>
K2: Basisvaardigheden	<input type="checkbox"/>	<input checked="" type="checkbox"/>	<input checked="" type="checkbox"/>	<input checked="" type="checkbox"/>	<input checked="" type="checkbox"/>	<input checked="" type="checkbox"/>	<input checked="" type="checkbox"/>	<input checked="" type="checkbox"/>	<input checked="" type="checkbox"/>	<input checked="" type="checkbox"/>	<input checked="" type="checkbox"/>
K3: Leervaardigheden in de Moderne Vreemde Talen	<input checked="" type="checkbox"/>	<input type="checkbox"/>	<input checked="" type="checkbox"/>	<input checked="" type="checkbox"/>	<input checked="" type="checkbox"/>	<input checked="" type="checkbox"/>	<input checked="" type="checkbox"/>	<input checked="" type="checkbox"/>	<input checked="" type="checkbox"/>	<input checked="" type="checkbox"/>	<input checked="" type="checkbox"/>
K4: Leesvaardigheid	<input checked="" type="checkbox"/>	<input type="checkbox"/>	<input type="checkbox"/>	<input type="checkbox"/>	<input type="checkbox"/>	<input checked="" type="checkbox"/>	<input checked="" type="checkbox"/>	<input type="checkbox"/>	<input type="checkbox"/>	<input checked="" type="checkbox"/>	<input checked="" type="checkbox"/>
K5: Luister- en kijkvaardigheid	<input checked="" type="checkbox"/>	<input type="checkbox"/>	<input type="checkbox"/>	<input checked="" type="checkbox"/>	<input checked="" type="checkbox"/>	<input type="checkbox"/>	<input type="checkbox"/>	<input checked="" type="checkbox"/>	<input checked="" type="checkbox"/>	<input checked="" type="checkbox"/>	<input checked="" type="checkbox"/>
K6: Gespreksvaardigheid	<input type="checkbox"/>	<input checked="" type="checkbox"/>	<input type="checkbox"/>	<input type="checkbox"/>	<input checked="" type="checkbox"/>	<input type="checkbox"/>	<input type="checkbox"/>	<input type="checkbox"/>	<input checked="" type="checkbox"/>	<input type="checkbox"/>	<input type="checkbox"/>
K7: Schrijfvaardigheid	<input checked="" type="checkbox"/>	<input type="checkbox"/>	<input checked="" type="checkbox"/>	<input type="checkbox"/>	<input type="checkbox"/>	<input type="checkbox"/>	<input type="checkbox"/>	<input type="checkbox"/>	<input type="checkbox"/>	<input checked="" type="checkbox"/>	<input checked="" type="checkbox"/>



Periode	Toets	Omschrijving	PCS-code	Eindtermen	CE / SE / Eigen	Toetsvorm	Tijdsduur	Herkansbaar	Weging in %	Methodewijzer
1	HD 1	A. Doelspel 1 B. Werpen of Stoten C. Hardlopen	3.01	LO1/K/1/2/3/4/7	SE	Praktisch	Periode 1	Ja	O/V/G Moet minimaal V zijn	Docent
2	HD 2	A. Doelspel 2 B. Vormen van turnen C. Bewegen op Muziek	3.02	LO1/K/1/2/3/4/5/6	SE	Praktisch	Periode 2	Ja	O/V/G Moet minimaal V zijn	Docent
3	HD 3	A. Volleybal B. Vorm van zelfverdediging C. Slag- en loopspel	3.03	LO1/K/1/2/3/4/8	SE	Praktisch	Periode 3	Ja	O/V/G Moet minimaal V zijn	Docent





Periode	Toets	Omschrijving	PCS-code	Eindtermen	CE / SE / Eigen	Toetsvorm	Tijdsduur	Herkansbaar	Weging in %	Methodewijzer
4	HD 4	A. Doelspel 3 B. Ver en hoogspringen C. Vorm van racketspelen	4.01	LO1/K/1/2/3/4/7	SE	Praktisch	Periode 4	Ja	O/V/G Moet minimaal V zijn	Docent
4/5	HD 5	A. Twee actuele bewegingsactiviteiten B. Lesgeven aan eigen klas C. Tik en afgooispelen	4.02	LO1/K/1/2/3/4/9	SE	Praktisch	Periode 4/5	Ja	O/V/G Moet minimaal V zijn	Docent

Om te voldoen aan de voorwaarden voor het deelnemen aan het eindexamen (CE) moet elk HD van het vak lichamelijke opvoeding met minimaal een voldoende afgesloten te zijn.

**Na elke SE-periode is er gelegenheid om lichamelijke opvoeding te herkansen en/of in te halen.**

De leerling wordt beoordeeld middels onvoldoende – voldoende- goed (O-V-G).



Domein	In CE	Moet in SE	HD1	HD2	HD3	HD4	HD5
K1: Oriëntatie op leren en werken	<input type="checkbox"/>	<input checked="" type="checkbox"/>	<input checked="" type="checkbox"/>	<input checked="" type="checkbox"/>	<input checked="" type="checkbox"/>	<input checked="" type="checkbox"/>	<input checked="" type="checkbox"/>
K2: Basisvaardigheden	<input type="checkbox"/>	<input checked="" type="checkbox"/>	<input checked="" type="checkbox"/>	<input checked="" type="checkbox"/>	<input checked="" type="checkbox"/>	<input checked="" type="checkbox"/>	<input checked="" type="checkbox"/>
K3: Leervaardigheden in het vak lichamelijke opvoeding	<input type="checkbox"/>	<input checked="" type="checkbox"/>	<input checked="" type="checkbox"/>	<input checked="" type="checkbox"/>	<input checked="" type="checkbox"/>	<input checked="" type="checkbox"/>	<input checked="" type="checkbox"/>
K4: Spel	<input type="checkbox"/>	<input checked="" type="checkbox"/>	<input checked="" type="checkbox"/>	<input checked="" type="checkbox"/>	<input checked="" type="checkbox"/>	<input checked="" type="checkbox"/>	<input checked="" type="checkbox"/>
K5: Turnen	<input type="checkbox"/>	<input checked="" type="checkbox"/>	<input type="checkbox"/>	<input checked="" type="checkbox"/>	<input type="checkbox"/>	<input type="checkbox"/>	<input type="checkbox"/>
K6: Bewegen op muziek	<input type="checkbox"/>	<input checked="" type="checkbox"/>	<input type="checkbox"/>	<input checked="" type="checkbox"/>	<input type="checkbox"/>	<input type="checkbox"/>	<input type="checkbox"/>
K7: Atletiek	<input type="checkbox"/>	<input checked="" type="checkbox"/>	<input checked="" type="checkbox"/>	<input type="checkbox"/>	<input type="checkbox"/>	<input checked="" type="checkbox"/>	<input type="checkbox"/>
K8: Zelfverdediging	<input type="checkbox"/>	<input checked="" type="checkbox"/>	<input type="checkbox"/>	<input type="checkbox"/>	<input checked="" type="checkbox"/>	<input type="checkbox"/>	<input type="checkbox"/>
K9: Actuele bewegingsactiviteiten	<input type="checkbox"/>	<input checked="" type="checkbox"/>	<input type="checkbox"/>	<input type="checkbox"/>	<input type="checkbox"/>	<input type="checkbox"/>	<input checked="" type="checkbox"/>





Periode	Toets	Omschrijving	PCS-code	Eindtermen	CE / SE / Eigen	Toetsvorm	Tijdsduur	Herkansbaar	Weging in %	Methodewijzer
4	SE1	Thema's: Rechtsstaat & Werk Alle hoofdstukken	4.01	ML1/K/1 ML1/K/2 ML1/K/3 ML1/K/4 ML1/K/5 ML1/K/6 ML1/K/7	SE	Schriftelijk	60 min	Ja	30 %	Essener Thema's Maatschappijleer versie 2024-2025
	PO1	Praktische opdracht: Thema Media Alle hoofdstukken	4.02	ML1/K/2 ML1/K/3 ML1/K/4 ML1/K/7	Eigen	Praktische opdracht	Uiterlijk inleveren twee weken voor aanvang SE- week	Ja	20 %	Essener Thema's Maatschappijleer versie 2024/2025 & Handreiking in SomToday
5	SE2	Thema's: Politiek, Cultuur en Identiteit & Pluriforme samenleving Alle hoofdstukken	4.03	ML1/K/2 ML1/K/3 ML1/K/4 ML1/K/5 ML1/K/6 ML1/K/7	SE	Schriftelijk	60 min	Ja	30 %	Essener Thema's Maatschappijleer versie 2024-2025
	PO2	Praktische opdracht: Analyse maatschappelijk probleem Thema's: Wat is maatschappijleer, Burgerschap Alle hoofdstukken	4.04	ML1/K/1 ML1/K/2 ML1/K/3 ML1/K/4 ML1/K/5 ML1/K/6 ML1/K/7	Eigen	Praktische opdracht	Uiterlijk inleveren twee weken voor aanvang SE- week	Ja	20 %	Essener Thema's Maatschappijleer versie 2024-2025 & Handreiking in SomToday



Domein	In CE	Moet in SE	SE1	SE2	PO1	PO2
K1: Oriëntatie op leren en werken	<input type="checkbox"/>	<input checked="" type="checkbox"/>	<input checked="" type="checkbox"/>	<input type="checkbox"/>	<input type="checkbox"/>	<input checked="" type="checkbox"/>
K2: Basisvaardigheden	<input type="checkbox"/>	<input checked="" type="checkbox"/>	<input checked="" type="checkbox"/>	<input checked="" type="checkbox"/>	<input checked="" type="checkbox"/>	<input checked="" type="checkbox"/>
K3: Leervaardigheden in het vak maatschappijleer	<input type="checkbox"/>	<input checked="" type="checkbox"/>	<input checked="" type="checkbox"/>	<input checked="" type="checkbox"/>	<input checked="" type="checkbox"/>	<input checked="" type="checkbox"/>
K4: Cultuur en socialisatie	<input type="checkbox"/>	<input checked="" type="checkbox"/>	<input checked="" type="checkbox"/>	<input checked="" type="checkbox"/>	<input checked="" type="checkbox"/>	<input checked="" type="checkbox"/>
K5: Sociale verschillen	<input type="checkbox"/>	<input checked="" type="checkbox"/>	<input checked="" type="checkbox"/>	<input checked="" type="checkbox"/>	<input type="checkbox"/>	<input checked="" type="checkbox"/>
K6: Macht en zeggenschap	<input type="checkbox"/>	<input checked="" type="checkbox"/>	<input checked="" type="checkbox"/>	<input checked="" type="checkbox"/>	<input type="checkbox"/>	<input checked="" type="checkbox"/>
K7: Beeldvorming en stereotypering	<input type="checkbox"/>	<input checked="" type="checkbox"/>	<input checked="" type="checkbox"/>	<input checked="" type="checkbox"/>	<input checked="" type="checkbox"/>	<input checked="" type="checkbox"/>



Periode	Toets	Omschrijving	PCS-code	Eindtermen	CE / SE / Eigen	Toetsvorm	Tijdsduur	Herkansbaar	Weging in %	Methodewijzer
1	SE 1	Hoofdstuk 1: Elektriciteit	3.01	K1-2-3-5	CE +SE	Schriftelijk	60 min	Ja	10 %	Nova 3K MAX
	PO1	Hoofdstuk 6: Warmte	3.02	K-6 V3-4	CE +SE	Practicum	45 min	Ja	5 %	Nova 3K MAX
2	SE 2	Hoofdstuk 5: Licht	3.03	K1-2-3-7	SE +SE	Schriftelijk	60 min	Ja	10 %	Nova 3K MAX
	PO2	Hoofdstuk 3: Krachten	3.04	K9 V2-3-4	CE +SE	Practicum	45 min	Ja	5 %	Nova 3K MAX
3	SE 3	Hoofdstuk 4: Stoffen Hoofdstuk 7: Materialen	3.05	K1-2-3-4-10	CE +SE	Schriftelijk	60 min	Ja	10 %	Nova 3K MAX
	PO3	Hoofdstuk 4: Stoffen	3.06	V3-4	CE +SE	Practicum	45 min	Ja	5 %	Nova 3K MAX





Periode	Toets	Omschrijving	PCS-code	Eindtermen	CE / SE / Eigen	Toetsvorm	Tijdsduur	Herkansbaar	Weging in %	Methodewijzer
4	SE 4	Hoofdstuk 10: Werktuigen Hoofdstuk 11: Energie	4.01	K1-2-3-6-9 V1-2	CE + SE	Schriftelijk	90 min	Ja	15 %	Nova 4 K MAX
	PO 4	Hoofdstuk 11: Energie	4.02	K1-2-3-6 V2-3-4	CE + SE	Practicum	45 min	Ja	5 %	Nova 4 K MAX
5	SE 5	Hoofdstuk 13: Geluid Hoofdstuk 14 : Kracht en beweging	4.03	K1-2-3-8-9 V1-2	CE + SE	Schriftelijk	90 min	Ja	15 %	Nova 4 K MAX
	PO 5	Hoofdstuk 13: Geluid	4.04	K1-2-3-8 V1-2-3-4	CE + SE	Practicum	45 min	Ja	5 %	Nova 4 K MAX
	PO 6	Practicum schoolexamen Hoofdstuk 9: Schakelingen Hoofdstuk 12: Elektriciteit	4.05	K1-2-3-5 V2-3-4	CE + SE	Practicum	90 min	Ja	15 %	Nova 4 K MAX



Domein	In CE	Moet in SE	SE1	SE2	SE3	SE4	SE5	PE1	PO1	PO2	PO3	PO4	PO5	PO6
K1: Oriëntatie op leren en werken	<input type="checkbox"/>	<input checked="" type="checkbox"/>	<input checked="" type="checkbox"/>	<input checked="" type="checkbox"/>	<input checked="" type="checkbox"/>	<input checked="" type="checkbox"/>	<input checked="" type="checkbox"/>	<input checked="" type="checkbox"/>	<input type="checkbox"/>	<input type="checkbox"/>	<input type="checkbox"/>	<input checked="" type="checkbox"/>	<input checked="" type="checkbox"/>	<input checked="" type="checkbox"/>
K2: Basisvaardigheden	<input type="checkbox"/>	<input checked="" type="checkbox"/>	<input checked="" type="checkbox"/>	<input checked="" type="checkbox"/>	<input checked="" type="checkbox"/>	<input checked="" type="checkbox"/>	<input checked="" type="checkbox"/>	<input checked="" type="checkbox"/>	<input type="checkbox"/>	<input type="checkbox"/>	<input type="checkbox"/>	<input checked="" type="checkbox"/>	<input checked="" type="checkbox"/>	<input checked="" type="checkbox"/>
K3: Leervaardigheden in het vak natuurkunde	<input checked="" type="checkbox"/>	<input type="checkbox"/>	<input checked="" type="checkbox"/>	<input checked="" type="checkbox"/>	<input checked="" type="checkbox"/>	<input checked="" type="checkbox"/>	<input checked="" type="checkbox"/>	<input checked="" type="checkbox"/>	<input type="checkbox"/>	<input type="checkbox"/>	<input type="checkbox"/>	<input checked="" type="checkbox"/>	<input checked="" type="checkbox"/>	<input checked="" type="checkbox"/>
K4: Stoffen en materialen	<input checked="" type="checkbox"/>	<input type="checkbox"/>	<input type="checkbox"/>	<input type="checkbox"/>	<input checked="" type="checkbox"/>	<input type="checkbox"/>	<input type="checkbox"/>	<input type="checkbox"/>	<input type="checkbox"/>	<input type="checkbox"/>	<input type="checkbox"/>	<input type="checkbox"/>	<input type="checkbox"/>	<input type="checkbox"/>
K5: Elektrische energie	<input checked="" type="checkbox"/>	<input type="checkbox"/>	<input checked="" type="checkbox"/>	<input type="checkbox"/>	<input type="checkbox"/>	<input type="checkbox"/>	<input type="checkbox"/>	<input checked="" type="checkbox"/>	<input type="checkbox"/>	<input type="checkbox"/>	<input type="checkbox"/>	<input type="checkbox"/>	<input type="checkbox"/>	<input checked="" type="checkbox"/>
K6: Verbranden en verwarmen	<input checked="" type="checkbox"/>	<input type="checkbox"/>	<input type="checkbox"/>	<input type="checkbox"/>	<input type="checkbox"/>	<input checked="" type="checkbox"/>	<input type="checkbox"/>	<input type="checkbox"/>	<input checked="" type="checkbox"/>	<input type="checkbox"/>	<input type="checkbox"/>	<input checked="" type="checkbox"/>	<input type="checkbox"/>	<input type="checkbox"/>
K7: Licht en beeld	<input type="checkbox"/>	<input checked="" type="checkbox"/>	<input type="checkbox"/>	<input checked="" type="checkbox"/>	<input type="checkbox"/>	<input type="checkbox"/>	<input type="checkbox"/>	<input type="checkbox"/>	<input type="checkbox"/>	<input type="checkbox"/>	<input type="checkbox"/>	<input type="checkbox"/>	<input type="checkbox"/>	<input type="checkbox"/>
K8: Geluid	<input checked="" type="checkbox"/>	<input type="checkbox"/>	<input type="checkbox"/>	<input type="checkbox"/>	<input type="checkbox"/>	<input type="checkbox"/>	<input checked="" type="checkbox"/>	<input type="checkbox"/>	<input type="checkbox"/>	<input type="checkbox"/>	<input type="checkbox"/>	<input type="checkbox"/>	<input checked="" type="checkbox"/>	<input type="checkbox"/>
K9: Kracht en veiligheid	<input checked="" type="checkbox"/>	<input type="checkbox"/>	<input type="checkbox"/>	<input type="checkbox"/>	<input type="checkbox"/>	<input checked="" type="checkbox"/>	<input checked="" type="checkbox"/>	<input type="checkbox"/>	<input type="checkbox"/>	<input checked="" type="checkbox"/>	<input type="checkbox"/>	<input type="checkbox"/>	<input type="checkbox"/>	<input type="checkbox"/>
K10: Bouw en materie	<input type="checkbox"/>	<input checked="" type="checkbox"/>	<input type="checkbox"/>	<input type="checkbox"/>	<input checked="" type="checkbox"/>	<input type="checkbox"/>	<input type="checkbox"/>	<input type="checkbox"/>	<input type="checkbox"/>	<input type="checkbox"/>	<input type="checkbox"/>	<input type="checkbox"/>	<input type="checkbox"/>	<input type="checkbox"/>
V1: Veiligheid in het verkeer	<input checked="" type="checkbox"/>	<input type="checkbox"/>	<input type="checkbox"/>	<input type="checkbox"/>	<input type="checkbox"/>	<input checked="" type="checkbox"/>	<input checked="" type="checkbox"/>	<input type="checkbox"/>	<input type="checkbox"/>	<input type="checkbox"/>	<input type="checkbox"/>	<input type="checkbox"/>	<input checked="" type="checkbox"/>	<input type="checkbox"/>
V2: Constructies	<input checked="" type="checkbox"/>	<input type="checkbox"/>	<input type="checkbox"/>	<input type="checkbox"/>	<input type="checkbox"/>	<input checked="" type="checkbox"/>	<input checked="" type="checkbox"/>	<input checked="" type="checkbox"/>	<input type="checkbox"/>	<input checked="" type="checkbox"/>	<input type="checkbox"/>	<input checked="" type="checkbox"/>	<input checked="" type="checkbox"/>	<input checked="" type="checkbox"/>
V3: Verwerven, verwerken en verstrekken van informatie	<input type="checkbox"/>	<input checked="" type="checkbox"/>	<input type="checkbox"/>	<input type="checkbox"/>	<input type="checkbox"/>	<input type="checkbox"/>	<input type="checkbox"/>	<input checked="" type="checkbox"/>	<input checked="" type="checkbox"/>	<input checked="" type="checkbox"/>	<input checked="" type="checkbox"/>	<input checked="" type="checkbox"/>	<input checked="" type="checkbox"/>	<input checked="" type="checkbox"/>
V4: Vaardigheden in samenhang	<input checked="" type="checkbox"/>	<input type="checkbox"/>	<input type="checkbox"/>	<input type="checkbox"/>	<input type="checkbox"/>	<input type="checkbox"/>	<input type="checkbox"/>	<input checked="" type="checkbox"/>	<input checked="" type="checkbox"/>	<input checked="" type="checkbox"/>	<input checked="" type="checkbox"/>	<input checked="" type="checkbox"/>	<input checked="" type="checkbox"/>	<input checked="" type="checkbox"/>



Periode	Toets	Omschrijving	PCS-code	Eindtermen	CE / SE / Eigen	Toetsvorm	Tijdsduur	Herkansbaar	Weging in %	Methodewijzer
1	SE 1	<b>Spreekvaardigheid 1</b> Informerende presentatie	3.01	NE/K/1 NE/K/2 NE/K/5	SE	Mondeling	10 min	Ja	10 %	Handleiding presenteren docent
2	SE 2	<b>Leesvaardigheid 1</b> eindtoets lezen conform methode (H1-H5 van Talent, paragraaf leesvaardigheid)	3.02	NE/K/1 NE/K/2 NE/K/3 NE/K/6	SE + CE	Schriftelijk	60 min	Ja	15 %	Talent MAX 3B
1 + 2	SE3	<b>Fictiedossier</b> Dossieropdrachten  <b>Periode 1</b> <b>Fictie deel 1 (5%)</b>  <b>Periode 2</b> <b>Fictie deel 2 (5%)</b>	3.03	NE/K/1 NE/K/2 NE/K/8	SE	Schriftelijk / praktisch (inleveren op vastgestelde datum)	10 uur	Nee	10 %	Handleiding fictiedossier
3	SE 4	<b>Schrijfvaardigheid 1 + taalverzorging 1</b>  <ul style="list-style-type: none"> <li>dossieropdrachten</li> <li>afsluitende toets</li> </ul>	3.04	NE/K/1 NE/K/2 NE/K/3 NE/K/7	SE + CE	Schriftelijk (dossier inleveren op vastgestelde datum)	Dossier: 10 uur  Toets: 60 min	Dossier: Ja  Toets: Ja	15 %	Talent MAX 3B Handleiding schrijfdossier






Periode	Toets	Omschrijving	PCS-code	Eindtermen	CE / SE / Eigen	Toetsvorm	Tijdsduur	Herkansbaar	Weging in %	Methodewijzer
4	SE 5	<b>Kijk- en luistervaardigheid</b> Uit getoonde beeldfragmenten moet de juiste informatie worden gehaald en vragen worden beantwoord	4.01	NE/K/1 NE/K/2 NE/K/3 NE/K/4	SE	Observatie	Tijdsduur CITO	Ja	10 %	CITO Kijk- en luistertoets 4B
	SE 6	<b>Schrijfvaardigheid 2</b> Module schrijfvaardigheid	4.02	NE/K/1 NE/K/2 NE/K/3 NE/K/7	SE + CE	Schriftelijk	45 min	Ja	15 %	Talent 4B
5	SE 7	<b>Spreekvaardigheid 2</b> meningvormende discussie/debat	4.03	NE/K/1 NE/K/2 NE/K/5	SE	Mondeling	30 min	Nee	10 %	Handleiding debatteren docent
	SE 8	<b>Leesvaardigheid 2</b> Module leesvaardigheid	4.04	NE/K/1 NE/K/2 NE/K/3 NE/K/6	SE + CE	Schriftelijk	60 min	Ja	15 %	Talent 4B



Domein	In CE	Moet in SE	SE1	SE2	SE3	SE4	SE5	SE6	SE7	SE8
K1: Oriëntatie op leren en werken	<input type="checkbox"/>	<input checked="" type="checkbox"/>	<input checked="" type="checkbox"/>	<input checked="" type="checkbox"/>	<input checked="" type="checkbox"/>	<input checked="" type="checkbox"/>	<input checked="" type="checkbox"/>	<input checked="" type="checkbox"/>	<input checked="" type="checkbox"/>	<input checked="" type="checkbox"/>
K2: Basisvaardigheden	<input type="checkbox"/>	<input checked="" type="checkbox"/>	<input checked="" type="checkbox"/>	<input checked="" type="checkbox"/>	<input checked="" type="checkbox"/>	<input checked="" type="checkbox"/>	<input checked="" type="checkbox"/>	<input checked="" type="checkbox"/>	<input checked="" type="checkbox"/>	<input checked="" type="checkbox"/>
K3: Leervaardigheden in het vak Nederlands	<input checked="" type="checkbox"/>	<input checked="" type="checkbox"/>	<input checked="" type="checkbox"/>	<input checked="" type="checkbox"/>	<input checked="" type="checkbox"/>	<input type="checkbox"/>	<input checked="" type="checkbox"/>	<input checked="" type="checkbox"/>	<input checked="" type="checkbox"/>	<input checked="" type="checkbox"/>
K4: Luister- en kijkvaardigheid	<input checked="" type="checkbox"/>	<input type="checkbox"/>	<input type="checkbox"/>	<input type="checkbox"/>	<input type="checkbox"/>	<input type="checkbox"/>	<input checked="" type="checkbox"/>	<input type="checkbox"/>	<input type="checkbox"/>	<input type="checkbox"/>
K5: Spreek- en gespreksvaardigheid	<input type="checkbox"/>	<input checked="" type="checkbox"/>	<input checked="" type="checkbox"/>	<input type="checkbox"/>	<input type="checkbox"/>	<input type="checkbox"/>	<input type="checkbox"/>	<input type="checkbox"/>	<input checked="" type="checkbox"/>	<input type="checkbox"/>
K6: Leesvaardigheid	<input checked="" type="checkbox"/>	<input type="checkbox"/>	<input type="checkbox"/>	<input checked="" type="checkbox"/>	<input type="checkbox"/>	<input type="checkbox"/>	<input type="checkbox"/>	<input type="checkbox"/>	<input type="checkbox"/>	<input checked="" type="checkbox"/>
K7: Schrijfvaardigheid	<input checked="" type="checkbox"/>	<input type="checkbox"/>	<input type="checkbox"/>	<input type="checkbox"/>	<input type="checkbox"/>	<input checked="" type="checkbox"/>	<input type="checkbox"/>	<input checked="" type="checkbox"/>	<input type="checkbox"/>	<input type="checkbox"/>
K8: Fictie	<input type="checkbox"/>	<input checked="" type="checkbox"/>	<input type="checkbox"/>	<input type="checkbox"/>	<input checked="" type="checkbox"/>	<input type="checkbox"/>	<input type="checkbox"/>	<input type="checkbox"/>	<input type="checkbox"/>	<input type="checkbox"/>
V1: Verwerven, verwerken en verstrekken van informatie	<input type="checkbox"/>	<input type="checkbox"/>	<input type="checkbox"/>	<input type="checkbox"/>	<input type="checkbox"/>	<input type="checkbox"/>	<input type="checkbox"/>	<input type="checkbox"/>	<input type="checkbox"/>	<input type="checkbox"/>
V2: Schrijven op basis van documentatie	<input type="checkbox"/>	<input type="checkbox"/>	<input type="checkbox"/>	<input type="checkbox"/>	<input type="checkbox"/>	<input type="checkbox"/>	<input type="checkbox"/>	<input type="checkbox"/>	<input type="checkbox"/>	<input type="checkbox"/>
V3: Vaardigheden in samenhang	<input type="checkbox"/>	<input type="checkbox"/>	<input type="checkbox"/>	<input type="checkbox"/>	<input type="checkbox"/>	<input type="checkbox"/>	<input type="checkbox"/>	<input type="checkbox"/>	<input type="checkbox"/>	<input type="checkbox"/>



Periode	Toets	Omschrijving	PCS-code	Eindtermen	CE / SE / Eigen	Toetsvorm	Tijdsduur	Herkansbaar	Weging in %	Methodewijzer
1	SE 1	H2 Meetkunde H3 Rekenen en procenten H4 Formules en grafieken	3.01	WI/K/3 WI/K/4 WI/K/5 WI/K/6 WI/V/2 WI/V/4	CE + SE	Schriftelijk	90 min	Ja	10 %	Getal en Ruimte 12 <sup>e</sup> editie 3basis
2	SE 2	H5 Oplossen H6 Oppervlakte en omtrek	3.02	WI/K/3 WI/K/4 WI/K/5 WI/K/6 WI/V/1 WI/V/2 WI/V/4	CE + SE	Schriftelijk	90 min	Ja	10 %	Getal en Ruimte 12 <sup>e</sup> editie 3basis
2 / 3	PO 1	Praktische opdracht meetkunde Wiskunst (verslag & kunstwerk)	3.03	WI/K/2 WI/K/3 WI/K/5 WI/K/6 WI/K/8 WI/V/1 WI/V/2 WI/V/3 WI/V/4	CE + SE + Eigen	Werkstuk (+ kunstwerk bij Wiskunst)	9 lesweken	Ja	15 %	Getal en Ruimte 12 <sup>e</sup> editie 3basis zelf ontwikkeld materiaal Maris College
3	SE 3	H8 Meetkunde H1 Rekenen	3.04	WI/K/3 WI/K/5 WI/K/6 WI/V/1 WI/V/4	CE + SE	Schriftelijk	90 min	Ja	15 %	Getal en Ruimte 12 <sup>e</sup> editie 3basis





Periode	Toets	Omschrijving	PCS-code	Eindtermen	CE / SE / Eigen	Toetsvorm	Tijdsduur	Herkansbaar	Weging in %	Methodewijzer
4	SE 4	H2 Verbanden H3 Meetkunde	4.01	WI/K/3 WI/K/4 WI/K/5 WI/K/6 WI/K/8 WI/V/1 WI/V/2 WI/V/4	CE + SE	Schriftelijk	90 min	Ja	15 %	Getal en Ruimte 12 <sup>e</sup> editie 4basis
4 / 5	PO 2	H7 Statistiek (leerjaar 3) H4 Statistiek en kans (leerjaar 4)	4.02	WI/K/1 WI/K/2 WI/K/3 WI/K/5 WI/K/7 WI/K/8 WI/V/2 WI/V/3 WI/V/4	SE + Eigen	Werkstuk	4 weken	Ja	15 %	Getal en Ruimte 12 <sup>e</sup> editie 3basis Getal en Ruimte 12 <sup>e</sup> editie 4basis zelf ontwikkeld materiaal Maris College
5	SE 5	H1 Rekenen H5 Rekenen, meten en schatten H6 Vlakke figuren H7 Verbanden H8 Ruimte meetkunde	4.03	WI/K/3 WI/K/4 WI/K/5 WI/K/6 WI/K/8 WI/V/1 WI/V/2 WI/V/3 WI/V/4	CE + SE	Schriftelijk	90 min	Ja	20 %	Getal en Ruimte 12 <sup>e</sup> editie 4basis

Eindcijfer schoolexamen wordt berekend aan de hand van het gewogen gemiddelde van alle cijfers uit jaar 3 en jaar 4, afgerond op 1 decimaal.

Eindcijfer: (eindcijfer schoolexamen + cijfer centraal schriftelijk examen) delen door 2 en direct afronden op een geheel getal.



Domein	In CE	Moet in SE	SE1	SE2	SE3	SE4	SE5	PO1	PO2
K1: Oriëntatie op leren en werken	<input type="checkbox"/>	<input checked="" type="checkbox"/>	<input type="checkbox"/>	<input type="checkbox"/>	<input type="checkbox"/>	<input type="checkbox"/>	<input type="checkbox"/>	<input type="checkbox"/>	<input checked="" type="checkbox"/>
K2: Basisvaardigheden	<input type="checkbox"/>	<input checked="" type="checkbox"/>	<input type="checkbox"/>	<input type="checkbox"/>	<input type="checkbox"/>	<input type="checkbox"/>	<input type="checkbox"/>	<input checked="" type="checkbox"/>	<input checked="" type="checkbox"/>
K3: Leervaardigheden in het vak wiskunde	<input checked="" type="checkbox"/>	<input type="checkbox"/>	<input checked="" type="checkbox"/>	<input checked="" type="checkbox"/>	<input checked="" type="checkbox"/>	<input checked="" type="checkbox"/>	<input checked="" type="checkbox"/>	<input checked="" type="checkbox"/>	<input checked="" type="checkbox"/>
K4: Algebraïsche verbanden	<input checked="" type="checkbox"/>	<input type="checkbox"/>	<input checked="" type="checkbox"/>	<input checked="" type="checkbox"/>	<input type="checkbox"/>	<input checked="" type="checkbox"/>	<input checked="" type="checkbox"/>	<input type="checkbox"/>	<input type="checkbox"/>
K5: Rekenen, meten en schatten	<input checked="" type="checkbox"/>	<input type="checkbox"/>	<input checked="" type="checkbox"/>	<input checked="" type="checkbox"/>	<input checked="" type="checkbox"/>	<input checked="" type="checkbox"/>	<input checked="" type="checkbox"/>	<input checked="" type="checkbox"/>	<input checked="" type="checkbox"/>
K6: Meetkunde	<input checked="" type="checkbox"/>	<input type="checkbox"/>	<input checked="" type="checkbox"/>	<input checked="" type="checkbox"/>	<input checked="" type="checkbox"/>	<input checked="" type="checkbox"/>	<input checked="" type="checkbox"/>	<input checked="" type="checkbox"/>	<input type="checkbox"/>
K7: Informatieverwerking, statistiek	<input type="checkbox"/>	<input checked="" type="checkbox"/>	<input type="checkbox"/>	<input type="checkbox"/>	<input type="checkbox"/>	<input type="checkbox"/>	<input type="checkbox"/>	<input type="checkbox"/>	<input checked="" type="checkbox"/>
K8: Geïntegreerde Wiskundige Activiteiten	<input type="checkbox"/>	<input checked="" type="checkbox"/>	<input type="checkbox"/>	<input type="checkbox"/>	<input type="checkbox"/>	<input checked="" type="checkbox"/>	<input checked="" type="checkbox"/>	<input checked="" type="checkbox"/>	<input checked="" type="checkbox"/>
V1: Aanvullende eisen	<input type="checkbox"/>	<input type="checkbox"/>	<input type="checkbox"/>	<input checked="" type="checkbox"/>	<input checked="" type="checkbox"/>	<input checked="" type="checkbox"/>	<input checked="" type="checkbox"/>	<input checked="" type="checkbox"/>	<input type="checkbox"/>
V2: Verrijkingsopdrachten	<input type="checkbox"/>	<input type="checkbox"/>	<input checked="" type="checkbox"/>	<input checked="" type="checkbox"/>	<input type="checkbox"/>	<input checked="" type="checkbox"/>	<input checked="" type="checkbox"/>	<input checked="" type="checkbox"/>	<input checked="" type="checkbox"/>
V3: Verwerven, verwerken en verstrekken van informatie	<input type="checkbox"/>	<input type="checkbox"/>	<input type="checkbox"/>	<input type="checkbox"/>	<input type="checkbox"/>	<input type="checkbox"/>	<input checked="" type="checkbox"/>	<input checked="" type="checkbox"/>	<input checked="" type="checkbox"/>
V4: Vaardigheden in samenhang	<input type="checkbox"/>	<input type="checkbox"/>	<input checked="" type="checkbox"/>	<input checked="" type="checkbox"/>	<input checked="" type="checkbox"/>	<input checked="" type="checkbox"/>	<input checked="" type="checkbox"/>	<input checked="" type="checkbox"/>	<input checked="" type="checkbox"/>







maris  
COLLEGE  
WALDECK



**Maris College**  
**KBL PTA'S**



Periode	Toets	Omschrijving	PCS-code	Eindtermen	CE / SE / Eigen	Toetsvorm	Tijdsduur	Herkansbaar	Weging in %	Methodewijzer
1	SE 1	Thema 1: Organen & Cellen Thema 2: Voortplanting & Ontwikkeling	3.01	BI/K/1/3/4/10/11/12/13	CE+SE	Digitaal / schriftelijk	90 min	Ja	10 %	Bvj 7 <sup>e</sup> Editie K3a
	PO1	Practicum microscopie	3.02	BI/K/2/3/4/11/12	CE+SE	Praktisch	4 lessen	Nee	5%	Handleiding PO1.docx
2	SE 2	Thema 5: Regeling Thema 6: Zintuigen	3.03	BI/K/3/9/11	CE+SE	Digitaal / schriftelijk	90 min	Ja	10 %	Bvj 7 <sup>e</sup> Editie K3b
	PO2	PO zintuigen	3.04	BI/K/2/3/4/11/12	CE+SE	Praktisch	3 lessen	Nee	5%	Handleiding PO2.docx
3	SE 3	Thema 3: erfelijkheid en evolutie Thema 4: ordening Thema 7: stevigheid en beweging	3.05	BI/K/3/4/5/6/7/8/12/13	CE+SE	Digitaal / schriftelijk	90 min	Ja	10 %	Bvj 7 <sup>e</sup> Editie K3a & K3b



Periode	Toets	Omschrijving	PCS-code	Eindtermen	CE / SE / Eigen	Toetsvorm	Tijdsduur	Herkansbaar	Weging in %	Methodewijzer
4	PO 3	PO onderzoek opzetten en uitvoeren	4.01	BI/K/1/2/3	CE+SE	Praktisch	5 lessen	Nee	10 %	Handleiding PO 2.docx
	SE 4	Thema 1: planten Thema 2: ecologie Thema 3: mens en milieu	4.02	Bi/K/1/3/4/5/6/7	CE+SE	Schriftelijk / Digitaal	90 min	Ja	25 %	Bvj 7 <sup>e</sup> Editie K4a Thema 1, 2 en 3
5	SE 5	Thema 4: voeding en vertering Thema 5: gaswisseling Thema 6: transport Thema 7: opslag, uitscheiding en bescherming	4.03	BI/K/3/4/5/9/10/11	CE+SE	Schriftelijk / Digitaal	90 min	Ja	25 %	Bvj 7 <sup>e</sup> Editie K4b Thema 4, 5, 6 en 7



Domein	In CE	Moet in SE	SE1	SE2	SE3	SE4	SE5	PO1	PO2	PO3
K1: Oriëntatie op leren en werken	<input type="checkbox"/>	<input checked="" type="checkbox"/>	<input checked="" type="checkbox"/>	<input type="checkbox"/>	<input type="checkbox"/>	<input checked="" type="checkbox"/>	<input type="checkbox"/>	<input type="checkbox"/>	<input type="checkbox"/>	<input checked="" type="checkbox"/>
K2: Basisvaardigheden	<input type="checkbox"/>	<input checked="" type="checkbox"/>	<input type="checkbox"/>	<input type="checkbox"/>	<input type="checkbox"/>	<input type="checkbox"/>	<input type="checkbox"/>	<input checked="" type="checkbox"/>	<input checked="" type="checkbox"/>	<input checked="" type="checkbox"/>
K3: Leervaardigheden in het vak biologie	<input checked="" type="checkbox"/>	<input type="checkbox"/>	<input checked="" type="checkbox"/>	<input checked="" type="checkbox"/>	<input checked="" type="checkbox"/>	<input checked="" type="checkbox"/>	<input checked="" type="checkbox"/>	<input checked="" type="checkbox"/>	<input checked="" type="checkbox"/>	<input checked="" type="checkbox"/>
K4: Cellen staan aan de basis	<input checked="" type="checkbox"/>	<input type="checkbox"/>	<input checked="" type="checkbox"/>	<input type="checkbox"/>	<input checked="" type="checkbox"/>	<input checked="" type="checkbox"/>	<input checked="" type="checkbox"/>	<input checked="" type="checkbox"/>	<input checked="" type="checkbox"/>	<input type="checkbox"/>
K5: Schimmels en bacteriën: nuttig en soms schadelijk	<input type="checkbox"/>	<input checked="" type="checkbox"/>	<input type="checkbox"/>	<input type="checkbox"/>	<input checked="" type="checkbox"/>	<input checked="" type="checkbox"/>	<input checked="" type="checkbox"/>	<input type="checkbox"/>	<input type="checkbox"/>	<input type="checkbox"/>
K6: Planten en dieren en hun samenhang: de eigen omgeving verkend	<input checked="" type="checkbox"/>	<input type="checkbox"/>	<input type="checkbox"/>	<input type="checkbox"/>	<input checked="" type="checkbox"/>	<input checked="" type="checkbox"/>	<input type="checkbox"/>	<input type="checkbox"/>	<input type="checkbox"/>	<input type="checkbox"/>
K7: Mensen beïnvloeden hun omgeving	<input type="checkbox"/>	<input checked="" type="checkbox"/>	<input type="checkbox"/>	<input type="checkbox"/>	<input checked="" type="checkbox"/>	<input checked="" type="checkbox"/>	<input type="checkbox"/>	<input type="checkbox"/>	<input type="checkbox"/>	<input type="checkbox"/>
K8: Houding, beweging en conditie	<input type="checkbox"/>	<input checked="" type="checkbox"/>	<input type="checkbox"/>	<input type="checkbox"/>	<input checked="" type="checkbox"/>	<input type="checkbox"/>	<input type="checkbox"/>	<input type="checkbox"/>	<input type="checkbox"/>	<input type="checkbox"/>
K9: Het lichaam in stand houden: voeding en genotmiddelen, energie, transport en uitscheiding	<input checked="" type="checkbox"/>	<input type="checkbox"/>	<input type="checkbox"/>	<input checked="" type="checkbox"/>	<input type="checkbox"/>	<input type="checkbox"/>	<input checked="" type="checkbox"/>	<input type="checkbox"/>	<input type="checkbox"/>	<input type="checkbox"/>
K10: Bescherming	<input type="checkbox"/>	<input checked="" type="checkbox"/>	<input checked="" type="checkbox"/>	<input type="checkbox"/>	<input type="checkbox"/>	<input type="checkbox"/>	<input checked="" type="checkbox"/>	<input type="checkbox"/>	<input type="checkbox"/>	<input type="checkbox"/>
K11: Reageren op prikkels	<input checked="" type="checkbox"/>	<input type="checkbox"/>	<input checked="" type="checkbox"/>	<input checked="" type="checkbox"/>	<input type="checkbox"/>	<input type="checkbox"/>	<input checked="" type="checkbox"/>	<input checked="" type="checkbox"/>	<input checked="" type="checkbox"/>	<input type="checkbox"/>
K12: Van generatie op generatie	<input checked="" type="checkbox"/>	<input type="checkbox"/>	<input checked="" type="checkbox"/>	<input type="checkbox"/>	<input checked="" type="checkbox"/>	<input type="checkbox"/>	<input type="checkbox"/>	<input checked="" type="checkbox"/>	<input checked="" type="checkbox"/>	<input type="checkbox"/>
K13: Erfelijkheid en evolutie	<input type="checkbox"/>	<input checked="" type="checkbox"/>	<input checked="" type="checkbox"/>	<input type="checkbox"/>	<input checked="" type="checkbox"/>	<input type="checkbox"/>	<input type="checkbox"/>	<input type="checkbox"/>	<input type="checkbox"/>	<input type="checkbox"/>





Periode	Toets	Omschrijving	PCS-code	Eindtermen	CE / SE / Eigen	Toetsvorm	Tijdsduur	Herkansbaar	Weging in %	Methodewijzer
1/3	HD 1	Cultureel zelfportret, deel 1	3.01	KV/K/1 KV/K/4	SE	Praktisch en/of Schriftelijk	Doorlopend	Ja	O/V/G Moet minimaal V zijn	ELO
	HD 2	Culturele activiteit 1	3.02	KV/K/3	SE	Praktisch en/of Schriftelijk	Doorlopend	Ja	O/V/G Moet minimaal V zijn	ELO
	HD 3	Culturele activiteit 2	3.03	KV/K/3	SE	Praktisch en/of Schriftelijk	Doorlopend	Ja	O/V/G Moet minimaal V zijn	ELO
	HD 4	Culturele activiteit 3	3.04	KV/K/3	SE	Praktisch en/of Schriftelijk	Doorlopend	Ja	O/V/G Moet minimaal V zijn	ELO
	HD 5	Presentatie van eigen werk	3.05	KV/K/2 KV/K/3	SE	Praktisch en/of Schriftelijk	Doorlopend	Ja	O/V/G Moet minimaal V zijn	ELO
	HD 6	Culturele activiteit 4	3.06	KV/K/3	SE	Praktisch en/of Schriftelijk	Doorlopend	Ja	O/V/G Moet minimaal V zijn	ELO
	HD 7	Cultureel zelfportret, deel 2	3.07	KV/K/1 KV/K/4	SE	Praktisch en/of Schriftelijk	Doorlopend	Ja	O/V/G Moet minimaal V zijn	ELO



Domein	In CE	Moet in SE	HD1	HD2	HD3	HD4	HD5	HD6	HD7
K1: Oriëntatie op leren en werken	<input type="checkbox"/>	<input checked="" type="checkbox"/>	<input checked="" type="checkbox"/>	<input type="checkbox"/>	<input type="checkbox"/>	<input type="checkbox"/>	<input type="checkbox"/>	<input type="checkbox"/>	<input checked="" type="checkbox"/>
K2: Basisvaardigheden	<input type="checkbox"/>	<input checked="" type="checkbox"/>	<input type="checkbox"/>	<input type="checkbox"/>	<input type="checkbox"/>	<input type="checkbox"/>	<input checked="" type="checkbox"/>	<input type="checkbox"/>	<input type="checkbox"/>
K3: Culturele en kunstzinnige vorming en verdieping	<input type="checkbox"/>	<input checked="" type="checkbox"/>	<input type="checkbox"/>	<input checked="" type="checkbox"/>	<input checked="" type="checkbox"/>	<input checked="" type="checkbox"/>	<input checked="" type="checkbox"/>	<input checked="" type="checkbox"/>	<input type="checkbox"/>
K4: Reflectie en kunstdossier	<input type="checkbox"/>	<input checked="" type="checkbox"/>	<input checked="" type="checkbox"/>	<input type="checkbox"/>	<input type="checkbox"/>	<input type="checkbox"/>	<input type="checkbox"/>	<input type="checkbox"/>	<input checked="" type="checkbox"/>



Periode	Toets	Omschrijving	PCS-code	Eindtermen	CE / SE / Eigen	Toetsvorm	Tijdsduur	Herkansbaar	Weging in %	Methodewijzer
1 t/m 3	SE 1	<b>Organiseren van een activiteit (p1)</b> Hier leer je met de juiste voorwaardelijke kennis, houding en vaardigheden een (fictieve) activiteit organiseren	3.01	DP/1	SE / CE	Schriftelijk	45 min	Ja	7 %	Uitgevers-groep / module school
	SE 2	<b>Presenteren, promoten en verkopen (p2)</b> Hier leer je verschillende manieren van communicatie en communicatiemiddelen (her)kennen en professioneel toe te passen	3.02	DP/2	SE / CE	Schriftelijk	45 min	Ja	7 %	Uitgevers-groep / module school
	SE 3	<b>Producten maken en verbeteren (p3)</b> Hier maak je kennis met de techniek van tegenwoordig. Je leert o.a. een product te maken, te ontwerpen en te tekenen en printen in 2D en 3D. Ook ga je aan de slag met verschillende verbindingstechnieken, gereedschappen en materialen	3.03	DP/3	SE / CE	Schriftelijk	45 min	Ja	7 %	Uitgevers-groep / module school
	SE 4	<b>Multimediale producten (p4)</b> Hier maak je kennis met de digitale wereld. Je leert o.a. het ontwerpen en samenstellen van een website, het maken van een applicatie en het maken van een (instructie) film	3.04	DP/4	SE / CE	Schriftelijk	45 min	Ja	7 %	Uitgevers-groep / module school
	PO 1	<b>Praktische opdracht P1</b> (bijv. een markt organiseren)	3.05	DP/1	SE / CE	Praktisch	240 min	Ja	8 %	Informatie via docent (rubric)
	PO 2	<b>Praktische opdracht P2</b> (bijv. een presentatie en/of etalage maken)	3.06	DP/2	SE / CE	Praktisch	180 min	Ja	8 %	Informatie via docent (rubric)
	PO 3	<b>Praktische opdracht P3</b> (bijv. een product maken naar aanleiding van een bouwtekening)	3.07	DP/3	SE / CE	Praktisch	135 min	Ja	8 %	Informatie via docent (rubric)
	PO 4	<b>Praktische opdracht P4</b> (bijv. een instructie- of voorlichtingsfilm maken)	3.08	DP/4	SE / CE	Praktisch	90 min	Ja	8 %	Informatie via docent (rubric)
	PO 5	<b>Stage 1</b> (De leerlingen gaan stage lopen bij een bedrijf. Dit is een stage om zich te oriënteren op de beroepenwereld)	3.09	DP/1/2/3/4	SE / CE	Schriftelijk en/of Praktisch	Blokstage (3 weken)	Ja	14 %	Stagemap via docent
	PO 6	<b>Praktische opdracht P3:</b> (bijv. 2d/3d tekening)	3.10	DP/3	SE / CE	Schriftelijk en/of Praktisch	45 min	Ja	6 %	Uitgevers-groep / module school
PO 7	<b>Praktische opdracht P4</b> (bijv. een website maken)	3.11	DP/4	SE / CE	Schriftelijk en/of Praktisch	45 min	Ja	6 %	Uitgevers-groep / module school	





Periode	Toets	Omschrijving	PCS-code	Eindtermen	CE / SE / Eigen	Toetsvorm	Tijdsduur	Herkansbaar	Weging in %	Methodewijzer
1 t/m 3	HD 1	<b>Competentiebeoordeling 1</b> Uitwerking beroepentest met evaluatie	3.12	n.v.t	Eigen	Gesprek mbv formulier	45 min	Ja	O/V/G Moet minimaal V zijn	Opdracht via docent
	HD 2	<b>JINC</b> Sollicitatietraining	3.13	C1	Eigen	Mondeling en schriftelijk	135 min	Ja	O/V/G Moet minimaal V zijn	Opdracht via docent
	HD 3	<b>LOB 1 Opdrachten:</b> 1. Kwaliteitenreflectie (wat kan ik het best en hoe weet ik dat?) 2. Motievenreflectie (waar ga en sta ik voor en waarom dan?) 3. Werkexploratie (waar ben ik het meest op mijn plek en waarom daar?) 4. Loopbaansturing (hoe bereik ik mijn doel en waarom zo?) 5. Netwerken (wie kan mij helpen mijn doel te bereiken en waarom die mensen?)	3.14	n.v.t.	Eigen	LOB dossier	In de lessen	Ja	O/V/G Moet minimaal V zijn	Opdracht via docent



Periode	Toets	Omschrijving	PCS-code	Eindtermen	CE / SE / Eigen	Toetsvorm	Tijdsduur	Herkansbaar	Weging in %	Methodewijzer
4 t/m 5	PO 8	<b>Stage 2</b> De leerlingen gaan stage lopen bij een bedrijf. Dit is een stage om zich meer te verdiepen in de beroepenwereld. De leerlingen krijgen allerlei opdrachten van de profielvakken die ze moeten uitvoeren op hun stageplek	4.01	DP/1/2/3/4	Eigen	Verslag	Blokstage (2 weken)	Ja	14 %	Stagemap via docent
	HD 4	<b>Competentiebeoordeling 2</b> Dit is het tweede portfoliogesprek. We bespreken hoe jij je ontwikkeld hebt. Uitgangspunt vormen de doelen en de leer- en ontwikkelijnen	4.02	C1	Eigen	Mondeling	15 min	Ja	O/V/G Moet minimaal V zijn	Opdracht via docent
	HD 5	<b>Competentiebeoordeling 3</b> Bijv. het maken van een beroepswerkstuk	4.03	C2	Eigen	Schriftelijk	180 min	Ja	O/V/G Moet minimaal V zijn	Opdracht via docent
	HD 6	<b>Kennismaking dossier mbo</b> 1. De beoogde doelen vervolgopleiding 2. De resultaten van afgelopen jaar  De evaluatie en een conclusie waarom je deze keuze gaat maken	4.04	C2	Eigen	LOB dossier	In de lessen	Ja	O/V/G Moet minimaal V zijn	Opdracht via docent



## Beroepsgerichte Keuzevakken

Bij ieder profiel zijn beroepsgerichte keuzevakken vastgesteld.

Binnen het aanbod van zijn school kiest een leerling in de kaderberoepsgerichte leerweg een profielvak en ten minste vier beroepsgerichte keuzevakken. Deze keuze staat in verband met de vervolgopleiding op het MBO. De keuzevakken komen op het diploma te staan. Het MBO kan zien welke onderdelen zijn afgenomen en of deze keuzevakken aansluiten bij de vervolgopleiding.

Meer informatie over onderstaande keuzevakken is te vinden via de zoekfunctie op [www.platformsvmbo.nl](http://www.platformsvmbo.nl).

De leerlingen volgen de volgende 4 keuzevakken:

1. [Voorkomen van ongevallen en EHBO \(1617\)](#)
2. [Milieu, hergebruik en duurzaamheid \(1914\)](#)
3. [Voeding en beweging \(1913\)](#)
4. [Ondersteuning bij Sport- en Bewegingsactiviteiten \(1628\)](#)
5. [Geüniformeerde dienstverlening en veiligheid \(1910\)](#)
6. [Kennismaken met uiterlijke verzorging \(1623\)](#)
7. [Marketing \(1714\)](#)





### Keuzevak 1 – Voorkomen van ongevallen en EHBO (1617)

Periode	Toets	Omschrijving	PCS-code	Eindtermen	CE / SE / Eigen	Toetsvorm	Tijdsduur	Herkansbaar	Weging in %	Methodewijzer
1 t/m 5	SE 1	<b>Keuzevak 1</b> Voorkomen van ongevallen en EHBO	4.01	K/ZW/12.1 K/ZW/12.2 K/ZW/12.3 K/ZW/12.4 K/ZW/12.5	SE	Schriftelijk	45 min	Ja	50 %	Via docent
	PO 1	<b>Keuzevak 1</b> Voorkomen van ongevallen en EHBO	4.02	K/ZW/12.1 K/ZW/12.2 K/ZW/12.3 K/ZW/12.4 K/ZW/12.5	SE	Praktisch	30 min	Ja	50 %	Via docent

### Keuzevak 2 – Milieu, hergebruik en duurzaamheid (1914)

Periode	Toets	Omschrijving	PCS-code	Eindtermen	CE / SE / Eigen	Toetsvorm	Tijdsduur	Herkansbaar	Weging in %	Methodewijzer
1 t/m 5	SE 1	<b>Keuzevak 2</b> Milieu, hergebruik en duurzaamheid	4.01	DP1/2/3/4	SE	Schriftelijk	45 min	Ja	50 %	Via docent
	PO 1	<b>Keuzevak 2</b> Milieu, hergebruik en duurzaamheid	4.02	DP1/2/3/4	SE	Praktisch	30 min	Ja	50 %	Via docent

### Keuzevak 3 – Voeding en beweging (1913)

Periode	Toets	Omschrijving	PCS-code	Eindtermen	CE / SE / Eigen	Toetsvorm	Tijdsduur	Herkansbaar	Weging in %	Methodewijzer
1 t/m 5	SE 1	<b>Keuzevak 3</b> Voeding en Beweging	4.01	DP1/2/3/4	SE	Schriftelijk	45 min	Ja	50 %	Via docent
	PO 1	<b>Keuzevak 3</b> Voeding en Beweging	4.02	DP1/2/3/4	SE	Praktisch	30 min	Ja	50 %	Via docent



### Keuzevak 4 – Ondersteuning bij Sport- en Bewegingsactiviteiten (1628)

Periode	Toets	Omschrijving	PCS-code	Eindtermen	CE / SE / Eigen	Toetsvorm	Tijdsduur	Herkansbaar	Weging in %	Methodewijzer
1 t/m 5	SE 1	<b>Keuzevak 4</b> Ondersteuning bij sport en Bewegingsactiviteiten	4.01	K/ZW1/2/3/4	SE	Schriftelijk	45 min	Ja	50 %	Via docent
	PO 1	<b>Keuzevak 4</b> Ondersteuning bij sport en Bewegingsactiviteiten	4.02	K/ZW//2/3/4	SE	Praktisch	30 min	Ja	50 %	Via docent

### Keuzevak 5 – Geüniformeerde dienstverlening en veiligheid (1910)

Periode	Toets	Omschrijving	PCS-code	Eindtermen	CE / SE / Eigen	Toetsvorm	Tijdsduur	Herkansbaar	Weging in %	Methodewijzer
1 t/m 5	SE 1	<b>Keuzevak 5</b> Geüniformeerde dienstverlening	4.01	DP1/2/3/4	SE	Schriftelijk	45 min	Ja	50 %	Via docent
	PO 1	<b>Keuzevak 5</b> Geüniformeerde dienstverlening	4.02	DP/1/2/3/4	SE	Praktisch	30 min	Ja	50 %	Via docent



### Keuzevak 6 – Kennismaken met uiterlijke verzorging (1623)

Periode	Toets	Omschrijving	PCS-code	Eindtermen	CE / SE / Eigen	Toetsvorm	Tijdsduur	Herkansbaar	Weging in %	Methodewijzer
1 t/m 5	SE 1	<b>Keuzevak 6</b> Kennismaken met uiterlijke verzorging	4.01	K/ZW1/2/3/4	SE	Schriftelijk	45 min	Ja	50 %	Via docent
	PO 1	<b>Keuzevak 6</b> Kennismaken met uiterlijke verzorging	4.02	K/ZW1/2/3/4	SE	Praktisch	30 min	Ja	50 %	Via docent

### Keuzevak 7– Marketing (1714)

Periode	Toets	Omschrijving	PCS-code	Eindtermen	CE / SE / Eigen	Toetsvorm	Tijdsduur	Herkansbaar	Weging in %	Methodewijzer
1 t/m 5	SE 1	<b>Keuzevak 7</b> Marketing	4.01	K/EO/1.1.1/1.1.3/1.1.4 K/EO/1.2 (DP1/2/3/4)	SE	Schriftelijk	45 min	Ja	50 %	Uitgeversgroep/ Via docent
	PO 1	<b>Keuzevak 7</b> Marketing	4.02	K/EO/1.1 K/EO/1.2 (DP/1/2/3/4)	SE	Praktisch	4 weken	Ja	50 %	Via docent



1. Profielmodule organiseren van een activiteit voor een opdrachtgever																					
Domein		CE	SE	SE1	SE2	SE3	SE4	PO1	PO2	PO3	PO4	PO5	PO6	PO7	PO8	HD1	HD2	HD3	HD4	HD5	HD6
1.1	Een opdracht bespreken met de opdrachtgever, onderzoek doen naar de te organiseren activiteit en uitkomsten presenteren aan de opdrachtgever	<input checked="" type="checkbox"/>	<input type="checkbox"/>	<input checked="" type="checkbox"/>	<input type="checkbox"/>	<input type="checkbox"/>	<input type="checkbox"/>	<input checked="" type="checkbox"/>	<input type="checkbox"/>	<input type="checkbox"/>	<input type="checkbox"/>	<input checked="" type="checkbox"/>	<input type="checkbox"/>	<input type="checkbox"/>	<input checked="" type="checkbox"/>	<input type="checkbox"/>	<input type="checkbox"/>	<input type="checkbox"/>	<input type="checkbox"/>	<input type="checkbox"/>	<input type="checkbox"/>
1.2	Een activiteit organiseren	<input checked="" type="checkbox"/>	<input type="checkbox"/>	<input checked="" type="checkbox"/>	<input type="checkbox"/>	<input type="checkbox"/>	<input type="checkbox"/>	<input checked="" type="checkbox"/>	<input type="checkbox"/>	<input type="checkbox"/>	<input type="checkbox"/>	<input checked="" type="checkbox"/>	<input type="checkbox"/>	<input type="checkbox"/>	<input checked="" type="checkbox"/>	<input type="checkbox"/>	<input type="checkbox"/>	<input type="checkbox"/>	<input type="checkbox"/>	<input type="checkbox"/>	<input type="checkbox"/>
1.3	Werkzaamheden rondom hospitality uitvoeren	<input checked="" type="checkbox"/>	<input type="checkbox"/>	<input checked="" type="checkbox"/>	<input type="checkbox"/>	<input type="checkbox"/>	<input type="checkbox"/>	<input checked="" type="checkbox"/>	<input type="checkbox"/>	<input type="checkbox"/>	<input type="checkbox"/>	<input checked="" type="checkbox"/>	<input type="checkbox"/>	<input type="checkbox"/>	<input checked="" type="checkbox"/>	<input type="checkbox"/>	<input type="checkbox"/>	<input type="checkbox"/>	<input type="checkbox"/>	<input type="checkbox"/>	<input type="checkbox"/>
1.4	Facilitaire werkzaamheden uitvoeren	<input checked="" type="checkbox"/>	<input type="checkbox"/>	<input checked="" type="checkbox"/>	<input type="checkbox"/>	<input type="checkbox"/>	<input type="checkbox"/>	<input checked="" type="checkbox"/>	<input type="checkbox"/>	<input type="checkbox"/>	<input type="checkbox"/>	<input checked="" type="checkbox"/>	<input type="checkbox"/>	<input type="checkbox"/>	<input checked="" type="checkbox"/>	<input type="checkbox"/>	<input type="checkbox"/>	<input type="checkbox"/>	<input type="checkbox"/>	<input type="checkbox"/>	<input type="checkbox"/>
2. Profielmodule presenteren, promoten en verkopen																					
Domein		CE	SE	SE1	SE2	SE3	SE4	PO1	PO2	PO3	PO4	PO5	PO6	PO7	PO8	HD1	HD2	HD3	HD4	HD5	HD6
2.1	Verschillende manieren van communicatie en communicatiemiddelen (her)kennen, benoemen en professioneel toepassen	<input checked="" type="checkbox"/>	<input type="checkbox"/>	<input type="checkbox"/>	<input checked="" type="checkbox"/>	<input type="checkbox"/>	<input type="checkbox"/>	<input type="checkbox"/>	<input checked="" type="checkbox"/>	<input type="checkbox"/>	<input type="checkbox"/>	<input checked="" type="checkbox"/>	<input type="checkbox"/>	<input type="checkbox"/>	<input checked="" type="checkbox"/>	<input type="checkbox"/>	<input type="checkbox"/>	<input type="checkbox"/>	<input type="checkbox"/>	<input type="checkbox"/>	<input type="checkbox"/>
2.2	Een product en dienst presenteren, promoten en verkopen	<input checked="" type="checkbox"/>	<input type="checkbox"/>	<input type="checkbox"/>	<input checked="" type="checkbox"/>	<input type="checkbox"/>	<input type="checkbox"/>	<input type="checkbox"/>	<input checked="" type="checkbox"/>	<input type="checkbox"/>	<input type="checkbox"/>	<input checked="" type="checkbox"/>	<input type="checkbox"/>	<input type="checkbox"/>	<input checked="" type="checkbox"/>	<input type="checkbox"/>	<input type="checkbox"/>	<input type="checkbox"/>	<input type="checkbox"/>	<input type="checkbox"/>	<input type="checkbox"/>
2.3	Doelgericht informatie verstrekken en instructies geven	<input checked="" type="checkbox"/>	<input type="checkbox"/>	<input type="checkbox"/>	<input checked="" type="checkbox"/>	<input type="checkbox"/>	<input type="checkbox"/>	<input type="checkbox"/>	<input checked="" type="checkbox"/>	<input type="checkbox"/>	<input type="checkbox"/>	<input checked="" type="checkbox"/>	<input type="checkbox"/>	<input type="checkbox"/>	<input checked="" type="checkbox"/>	<input type="checkbox"/>	<input type="checkbox"/>	<input type="checkbox"/>	<input type="checkbox"/>	<input type="checkbox"/>	<input type="checkbox"/>
3. Profielmodule een product maken en verbeteren																					
Domein		CE	SE	SE1	SE2	SE3	SE4	PO1	PO2	PO3	PO4	PO5	PO6	PO7	PO8	HD1	HD2	HD3	HD4	HD5	HD6
3.1	Een ontwerp en een product beoordelen, ontwerpen, tekenen en printen in 3D	<input checked="" type="checkbox"/>	<input type="checkbox"/>	<input type="checkbox"/>	<input type="checkbox"/>	<input checked="" type="checkbox"/>	<input type="checkbox"/>	<input type="checkbox"/>	<input type="checkbox"/>	<input checked="" type="checkbox"/>	<input type="checkbox"/>	<input checked="" type="checkbox"/>	<input checked="" type="checkbox"/>	<input type="checkbox"/>	<input checked="" type="checkbox"/>	<input type="checkbox"/>	<input type="checkbox"/>	<input type="checkbox"/>	<input type="checkbox"/>	<input type="checkbox"/>	<input type="checkbox"/>
3.2	Een product maken	<input checked="" type="checkbox"/>	<input type="checkbox"/>	<input type="checkbox"/>	<input type="checkbox"/>	<input checked="" type="checkbox"/>	<input type="checkbox"/>	<input type="checkbox"/>	<input type="checkbox"/>	<input checked="" type="checkbox"/>	<input type="checkbox"/>	<input checked="" type="checkbox"/>	<input checked="" type="checkbox"/>	<input type="checkbox"/>	<input checked="" type="checkbox"/>	<input type="checkbox"/>	<input type="checkbox"/>	<input type="checkbox"/>	<input type="checkbox"/>	<input type="checkbox"/>	<input type="checkbox"/>
4. Profielmodule multimediale producten maken																					
Domein		CE	SE	SE1	SE2	SE3	SE4	PO1	PO2	PO3	PO4	PO5	PO6	PO7	PO8	HD1	HD2	HD3	HD4	HD5	HD6
4.1	Een digitaal ontwerp maken	<input checked="" type="checkbox"/>	<input type="checkbox"/>	<input type="checkbox"/>	<input type="checkbox"/>	<input type="checkbox"/>	<input checked="" type="checkbox"/>	<input type="checkbox"/>	<input type="checkbox"/>	<input type="checkbox"/>	<input checked="" type="checkbox"/>	<input checked="" type="checkbox"/>	<input type="checkbox"/>	<input type="checkbox"/>	<input checked="" type="checkbox"/>	<input type="checkbox"/>	<input type="checkbox"/>	<input type="checkbox"/>	<input type="checkbox"/>	<input type="checkbox"/>	<input type="checkbox"/>
4.2	Een film maken	<input checked="" type="checkbox"/>	<input type="checkbox"/>	<input type="checkbox"/>	<input type="checkbox"/>	<input type="checkbox"/>	<input checked="" type="checkbox"/>	<input type="checkbox"/>	<input type="checkbox"/>	<input type="checkbox"/>	<input checked="" type="checkbox"/>	<input checked="" type="checkbox"/>	<input type="checkbox"/>	<input type="checkbox"/>	<input checked="" type="checkbox"/>	<input type="checkbox"/>	<input type="checkbox"/>	<input type="checkbox"/>	<input type="checkbox"/>	<input type="checkbox"/>	<input type="checkbox"/>
4.3	Een website ontwerpen en maken	<input checked="" type="checkbox"/>	<input type="checkbox"/>	<input type="checkbox"/>	<input type="checkbox"/>	<input type="checkbox"/>	<input checked="" type="checkbox"/>	<input type="checkbox"/>	<input type="checkbox"/>	<input type="checkbox"/>	<input checked="" type="checkbox"/>	<input checked="" type="checkbox"/>	<input type="checkbox"/>	<input checked="" type="checkbox"/>	<input checked="" type="checkbox"/>	<input type="checkbox"/>	<input type="checkbox"/>	<input type="checkbox"/>	<input type="checkbox"/>	<input type="checkbox"/>	<input type="checkbox"/>





Periode	Toets	Omschrijving	PCS-code	Eindtermen	CE / SE / Eigen	Toetsvorm	Tijdsduur	Herkansbaar	Weging in %	Methodewijzer
1	SE 1	Hoofdstuk 1: Hoe welvarend ben jij? Exameneneenheid Consumptie Hoofdstuk 2: Wat voor een consument ben jij? Exameneneenheid Consumptie	3.01	EC K2/K3/K4A en B	CE en SE	Schriftelijk	90 min	Ja	10 %	Pincode 3 Kader
2	SE 2	Hoofdstuk 3: De bank en jouw geld Exameneneenheid Consumptie Hoofdstuk 5 :Is er werk voor jou? Exameneneenheid Arbeid en Productie en bedrijfsleven	3.02	EC k2//K3/4A/5A en B	CE en SE	Schriftelijk	90 min	Ja	20 %	Pincode 3 Kader
3	SE 3	Hoofdstuk 6: Productie en markt Exameneneenheid Arbeid en Productie Hoofdstuk 8: Over de grens Exameneneenheid Internationale ontwikkelingen	3.03	EC K2//K3/K/5A/K7	CE en SE	Schriftelijk	90 min	Ja	20 %	Pincode 3 Kader
1,2 & 3	HD 1	Toepassing van Basis- en leervaardigheden en samenwerken waaruit moet blijken dat men: <ul style="list-style-type: none"> <li>• Opdrachten kan uitvoeren</li> <li>• Kan werken met i.c.t.</li> <li>• Bronnen kan vinden en gebruiken</li> <li>• Kan samenwerken</li> </ul> kleine onderzoekjes kan uitvoeren en kan presenteren H4 en H7	3.04	EC/K1/2/3/8	CE en SE	Schriftelijk werkstuk	Studielast 120 min	Ja	O/V/G Moet minimaal V zijn	Pincode 3 Kader



Periode	Toets	Omschrijving	PCS-code	Eindtermen	CE / SE / Eigen	Toetsvorm	Tijdsduur	Herkansbaar	Weging in %	Methodewijzer
4	SE 4	Hoofdstuk 2: Consument en geldzaken Exameneneenheid Consumptie Hoofdstuk 3: Produceren voor de markt Exameneneenheid Arbeid en Productie	4.01	EC K2/K3/K/4A/4B/5A/5B	CE en SE	Schriftelijk	90 min	Ja	25 %	Pincode 4 Kader
5	SE 5	Hoofdstuk 4: Werk aan de winkel Exameneneenheid Arbeid en Productie Hoofdstuk 5: Nederland en het buitenland Exameneneenheid Internationale Ontwikkelingen Hoofdstuk 6: Ontwikkelingslanden Exameneneenheid Internationale Ontwikkelingen	4.02	EC K/2/K3/K/5A/7	CE en SE	Schriftelijk	90 min	Ja	25 %	Pincode 4 Kader



Domein	In CE	Moet in SE	SE1	SE2	SE3	SE4	SE5	HD1	HD2	HD3
K1: Oriëntatie op leren en werken	<input type="checkbox"/>	<input checked="" type="checkbox"/>	<input type="checkbox"/>	<input type="checkbox"/>	<input type="checkbox"/>	<input type="checkbox"/>	<input type="checkbox"/>	<input checked="" type="checkbox"/>	<input type="checkbox"/>	<input type="checkbox"/>
K2: Basisvaardigheden	<input type="checkbox"/>	<input checked="" type="checkbox"/>	<input checked="" type="checkbox"/>	<input checked="" type="checkbox"/>	<input checked="" type="checkbox"/>	<input checked="" type="checkbox"/>	<input checked="" type="checkbox"/>	<input checked="" type="checkbox"/>	<input checked="" type="checkbox"/>	<input checked="" type="checkbox"/>
K3: Leervaardigheden in het vak economie	<input checked="" type="checkbox"/>	<input type="checkbox"/>	<input checked="" type="checkbox"/>	<input checked="" type="checkbox"/>	<input checked="" type="checkbox"/>	<input checked="" type="checkbox"/>	<input checked="" type="checkbox"/>	<input checked="" type="checkbox"/>	<input checked="" type="checkbox"/>	<input checked="" type="checkbox"/>
K4A: Consumptie	<input checked="" type="checkbox"/>	<input type="checkbox"/>	<input checked="" type="checkbox"/>	<input checked="" type="checkbox"/>	<input type="checkbox"/>	<input checked="" type="checkbox"/>	<input type="checkbox"/>	<input type="checkbox"/>	<input type="checkbox"/>	<input checked="" type="checkbox"/>
K4B: Consumptie en consumentenorganisaties	<input type="checkbox"/>	<input checked="" type="checkbox"/>	<input checked="" type="checkbox"/>	<input type="checkbox"/>	<input type="checkbox"/>	<input checked="" type="checkbox"/>	<input type="checkbox"/>	<input type="checkbox"/>	<input type="checkbox"/>	<input checked="" type="checkbox"/>
K5A: Arbeid en productie	<input checked="" type="checkbox"/>	<input type="checkbox"/>	<input type="checkbox"/>	<input checked="" type="checkbox"/>	<input checked="" type="checkbox"/>	<input checked="" type="checkbox"/>	<input checked="" type="checkbox"/>	<input type="checkbox"/>	<input type="checkbox"/>	<input type="checkbox"/>
K5B: Arbeid en bedrijfsleven	<input type="checkbox"/>	<input checked="" type="checkbox"/>	<input type="checkbox"/>	<input checked="" type="checkbox"/>	<input type="checkbox"/>	<input checked="" type="checkbox"/>	<input type="checkbox"/>	<input type="checkbox"/>	<input type="checkbox"/>	<input type="checkbox"/>
K6: Overheid en bestuur	<input type="checkbox"/>	<input checked="" type="checkbox"/>	<input type="checkbox"/>	<input type="checkbox"/>	<input type="checkbox"/>	<input type="checkbox"/>	<input type="checkbox"/>	<input type="checkbox"/>	<input checked="" type="checkbox"/>	<input type="checkbox"/>
K7: Internationale ontwikkelingen	<input checked="" type="checkbox"/>	<input type="checkbox"/>	<input type="checkbox"/>	<input type="checkbox"/>	<input checked="" type="checkbox"/>	<input type="checkbox"/>	<input checked="" type="checkbox"/>	<input type="checkbox"/>	<input type="checkbox"/>	<input type="checkbox"/>
K8: Natuur en milieu	<input type="checkbox"/>	<input checked="" type="checkbox"/>	<input type="checkbox"/>	<input type="checkbox"/>	<input type="checkbox"/>	<input type="checkbox"/>	<input type="checkbox"/>	<input checked="" type="checkbox"/>	<input type="checkbox"/>	<input type="checkbox"/>
V1: Verrijkingstof	<input type="checkbox"/>	<input type="checkbox"/>	<input type="checkbox"/>	<input type="checkbox"/>	<input type="checkbox"/>	<input type="checkbox"/>	<input type="checkbox"/>	<input type="checkbox"/>	<input type="checkbox"/>	<input type="checkbox"/>
V2: Verwerven, verwerken en verstrekken van informatie	<input type="checkbox"/>	<input type="checkbox"/>	<input type="checkbox"/>	<input type="checkbox"/>	<input type="checkbox"/>	<input type="checkbox"/>	<input type="checkbox"/>	<input type="checkbox"/>	<input type="checkbox"/>	<input type="checkbox"/>
V3: Vaardigheden in samenhang	<input type="checkbox"/>	<input type="checkbox"/>	<input type="checkbox"/>	<input type="checkbox"/>	<input type="checkbox"/>	<input type="checkbox"/>	<input type="checkbox"/>	<input type="checkbox"/>	<input type="checkbox"/>	<input type="checkbox"/>



Periode	Toets	Omschrijving	PCS-code	Eindtermen	CE / SE / Eigen	Toetsvorm	Tijdsduur	Herkansbaar	Weging in %	Methodewijzer
1	SE 1	<b>Schrijfvaardigheid</b> E-mail of Essay of Recensie Conventies Woordvolgorde Grammatica Grammaticale tijden Vocabulaire	3.01	MVT/K/1 MVT/K/2 MVT/K/3 MVT/K/7	SE	Schriftelijk	60 min	Ja	12,5 %	Eigen materiaal
2	SE 2	<b>Gespreksvaardigheid</b> Taaldorp Vocabulaire Grammatica Uitspraak De leerling kan reageren in alledaagse situaties	3.02	MVT/K/2 MVT/K/3 MVT/K/5	SE	Mondeling	20 min	Ja	12,5 %	Eigen materiaal
	SE 3	<b>Kijk-/ Luistervaardigheid</b> a.d.h.v. CITO kijk-/ luistertoets (Basis examen met 65% normering) De leerling kan specifieke informatie uit gesproken tekst halen.	3.03	MVT/K/1 MVT/K/2 MVT/K/3 MVT/K/6	CE + SE	Digitaal	60 min	Ja	12,5 %	CITO
3	SE 4	<b>Leesvaardigheid</b> a.d.h.v. Cito examenteksten De leerling kan leesstrategieën toepassen en signaalwoorden herkennen.	3.04	MVT/K/2 MVT/K/3 MVT/K/4	CE + SE	Schriftelijk	90 min	Ja	12,5 %	CITO
1 t/m 3	HD1	<b>Language Portfolio</b> Een dossier met daarin verdiepende lees-, luister- en schrijfopdrachten aangevuld met een film/boekverslag	3.05	MVT/K/1 MVT/K/2 MVT/K/3 MVT/K/4 MVT/K/5 MVT/K/7	CE + SE	Dossier	Periode 1 t/m 3	Ja	O/V/G Moet minimaal V zijn	Eigen materiaal





Periode	Toets	Omschrijving	PCS-code	Eindtermen	CE / SE / Eigen	Toetsvorm	Tijdsduur	Herkansbaar	Weging in %	Methodewijzer
4	SE 5	<b>Leesvaardigheid</b> a.d.h.v. CITO examenteksten De leerling kan leesstrategieën toepassen en signaalwoorden herkennen.	4.01	MVT/K/2 MVT/K/3 MVT/K/4	CE + SE	Schriftelijk	90 min	Ja	20 %	CITO
5	SE 6	<b>Kijk-/ Luistervaardigheid</b> a.d.h.v. CITO kijk-/ luistertoets (Kader examen met 65% normering) De leerling kan specifieke informatie uit gesproken tekst halen.	4.02	MVT/K/2 MVT/K/3 MVT/K/5	CE + SE	Digitaal	60 min	Ja	15 %	CITO
	SE 7	<b>Spreekvaardigheid</b> Inhoud n.a.v. voorbereiding tijdens de lessen.	4.03	MVT/K/2 MVT/K/3 MVT/K/4	SE	Mondeling	20 min	Ja	15 %	Eigen materiaal
4 t/m 5	HD2	<b>Language Portfolio</b> Een dossier met daarin verdiepende lees- en schrijf-, en luisteropdrachten aangevuld met een film/boekverslag	4.04	MVT/K/1 MVT/K/2 MVT/K/3 MVT/K/4 MVT/K/5 MVT/K/7	CE + SE	Dossier	Periode 4 en 5	Ja	O/V/G Moet minimaal V zijn	Eigen materiaal



Domein	In CE	Moet in SE	SE1	SE2	SE3	SE4	SE5	SE6	SE7	HD1	HD2
K1: Oriëntatie op leren en werken	<input type="checkbox"/>	<input checked="" type="checkbox"/>	<input checked="" type="checkbox"/>	<input type="checkbox"/>	<input checked="" type="checkbox"/>	<input type="checkbox"/>	<input type="checkbox"/>	<input type="checkbox"/>	<input type="checkbox"/>	<input checked="" type="checkbox"/>	<input checked="" type="checkbox"/>
K2: Basisvaardigheden	<input type="checkbox"/>	<input checked="" type="checkbox"/>	<input checked="" type="checkbox"/>	<input checked="" type="checkbox"/>	<input checked="" type="checkbox"/>	<input checked="" type="checkbox"/>	<input checked="" type="checkbox"/>	<input checked="" type="checkbox"/>	<input checked="" type="checkbox"/>	<input checked="" type="checkbox"/>	<input checked="" type="checkbox"/>
K3: Leervaardigheden in de Moderne Vreemde Talen	<input checked="" type="checkbox"/>	<input type="checkbox"/>	<input checked="" type="checkbox"/>	<input checked="" type="checkbox"/>	<input checked="" type="checkbox"/>	<input checked="" type="checkbox"/>	<input checked="" type="checkbox"/>	<input checked="" type="checkbox"/>	<input checked="" type="checkbox"/>	<input checked="" type="checkbox"/>	<input checked="" type="checkbox"/>
K4: Leesvaardigheid	<input checked="" type="checkbox"/>	<input type="checkbox"/>	<input type="checkbox"/>	<input type="checkbox"/>	<input type="checkbox"/>	<input checked="" type="checkbox"/>	<input checked="" type="checkbox"/>	<input type="checkbox"/>	<input type="checkbox"/>	<input checked="" type="checkbox"/>	<input checked="" type="checkbox"/>
K5: Luister- en kijkvaardigheid	<input checked="" type="checkbox"/>	<input type="checkbox"/>	<input type="checkbox"/>	<input checked="" type="checkbox"/>	<input checked="" type="checkbox"/>	<input type="checkbox"/>	<input type="checkbox"/>	<input checked="" type="checkbox"/>	<input checked="" type="checkbox"/>	<input checked="" type="checkbox"/>	<input checked="" type="checkbox"/>
K6: Gespreksvaardigheid	<input type="checkbox"/>	<input checked="" type="checkbox"/>	<input type="checkbox"/>	<input type="checkbox"/>	<input checked="" type="checkbox"/>	<input type="checkbox"/>	<input type="checkbox"/>	<input type="checkbox"/>	<input checked="" type="checkbox"/>	<input type="checkbox"/>	<input type="checkbox"/>
K7: Schrijfvaardigheid	<input checked="" type="checkbox"/>	<input type="checkbox"/>	<input checked="" type="checkbox"/>	<input type="checkbox"/>	<input type="checkbox"/>	<input type="checkbox"/>	<input type="checkbox"/>	<input type="checkbox"/>	<input type="checkbox"/>	<input checked="" type="checkbox"/>	<input checked="" type="checkbox"/>



Periode	Toets	Omschrijving	PCS-code	Eindtermen	CE / SE / Eigen	Toetsvorm	Tijdsduur	Herkansbaar	Weging in %	Methodewijzer
1	HD 1	A. Doelspel 1 B. Werpen of Stoten C. Hardlopen	3.01	LO1/K/1/2/3/4/7	SE	Praktisch	Periode 1	Ja	O/V/G Moet minimaal V zijn	Docent
2	HD 2	A. Doelspel 2 B. Vormen van turnen C. Bewegen op Muziek	3.02	LO1/K/1/2/3/4/5/6	SE	Praktisch	Periode 2	Ja	O/V/G Moet minimaal V zijn	Docent
3	HD 3	A. Volleybal B. Vorm van zelfverdediging C. Slag- en loopspel	3.03	LO1/K/1/2/3/4/8	SE	Praktisch	Periode 3	Ja	O/V/G Moet minimaal V zijn	Docent



Periode	Toets	Omschrijving	PCS-code	Eindtermen	CE / SE / Eigen	Toetsvorm	Tijdsduur	Herkansbaar	Weging in %	Methodewijzer
4	HD 4	A. Doelspel 3 B. Ver en hoogspringen C. Vorm van racketspelen	4.01	LO1/K/1/2/3/4/7	SE	Praktisch	Periode 4	Ja	O/V/G Moet minimaal V zijn	Docent
4/5	HD 5	A. Twee actuele bewegingsactiviteiten B. Lesgeven aan eigen klas C. Tik en afgooispelen	4.02	LO1/K/1/2/3/4/9	SE	Praktisch	Periode 4/5	Ja	O/V/G Moet minimaal V zijn	Docent

Om te voldoen aan de voorwaarden voor het deelnemen aan het eindexamen (CE) moet elk HD van het vak lichamelijke opvoeding met minimaal een voldoende afgesloten te zijn.

**Na elke SE-periode is er gelegenheid om lichamelijke opvoeding te herkansen en/of in te halen.**

De leerling wordt beoordeeld middels onvoldoende – voldoende- goed (O-V-G).





Domein	In CE	Moet in SE	HD1	HD2	HD3	HD4	HD5
K1: Oriëntatie op leren en werken	<input type="checkbox"/>	<input checked="" type="checkbox"/>	<input checked="" type="checkbox"/>	<input checked="" type="checkbox"/>	<input checked="" type="checkbox"/>	<input checked="" type="checkbox"/>	<input checked="" type="checkbox"/>
K2: Basisvaardigheden	<input type="checkbox"/>	<input checked="" type="checkbox"/>	<input checked="" type="checkbox"/>	<input checked="" type="checkbox"/>	<input checked="" type="checkbox"/>	<input checked="" type="checkbox"/>	<input checked="" type="checkbox"/>
K3: Leervaardigheden in het vak lichamelijke opvoeding	<input type="checkbox"/>	<input checked="" type="checkbox"/>	<input checked="" type="checkbox"/>	<input checked="" type="checkbox"/>	<input checked="" type="checkbox"/>	<input checked="" type="checkbox"/>	<input checked="" type="checkbox"/>
K4: Spel	<input type="checkbox"/>	<input checked="" type="checkbox"/>	<input checked="" type="checkbox"/>	<input checked="" type="checkbox"/>	<input checked="" type="checkbox"/>	<input checked="" type="checkbox"/>	<input checked="" type="checkbox"/>
K5: Turnen	<input type="checkbox"/>	<input checked="" type="checkbox"/>	<input type="checkbox"/>	<input checked="" type="checkbox"/>	<input type="checkbox"/>	<input type="checkbox"/>	<input type="checkbox"/>
K6: Bewegen op muziek	<input type="checkbox"/>	<input checked="" type="checkbox"/>	<input type="checkbox"/>	<input checked="" type="checkbox"/>	<input type="checkbox"/>	<input type="checkbox"/>	<input type="checkbox"/>
K7: Atletiek	<input type="checkbox"/>	<input checked="" type="checkbox"/>	<input checked="" type="checkbox"/>	<input type="checkbox"/>	<input type="checkbox"/>	<input checked="" type="checkbox"/>	<input type="checkbox"/>
K8: Zelfverdediging	<input type="checkbox"/>	<input checked="" type="checkbox"/>	<input type="checkbox"/>	<input type="checkbox"/>	<input checked="" type="checkbox"/>	<input type="checkbox"/>	<input type="checkbox"/>
K9: Actuele bewegingsactiviteiten	<input type="checkbox"/>	<input checked="" type="checkbox"/>	<input type="checkbox"/>	<input type="checkbox"/>	<input type="checkbox"/>	<input type="checkbox"/>	<input checked="" type="checkbox"/>



Periode	Toets	Omschrijving	PCS-code	Eindtermen	CE / SE / Eigen	Toetsvorm	Tijdsduur	Herkansbaar	Weging in %	Methodewijzer
4	SE1	Thema's Rechtsstaat & Werk Hoofdstuk Rechtsstaat: 5.1 t/m 5.6 Hoofdstuk Werk: 8.1 t/m 8.5	4.01	ML1/K/1 ML1/K/2 ML1/K/3 ML1/K/5 ML1/K/6	SE	Schriftelijk	60 min	Ja	30 %	Essener Thema's Maatschappijleer Versie 24/25
	PO1	Praktische opdracht: Thema Media Hoofdstuk 2.1 t/m 2.5	4.02	ML1/K/1 ML1/K/2 ML1/K/3 ML1/K/7	Eigen	Praktische opdracht	Uiterlijk inleveren twee weken voor aanvang SE week	Ja	20 %	Essener Thema's Maatschappijleer Versie 24/25 & Handreiking in SomToday
5	SE2	Thema's Cultuur en identiteit, Pluriforme samenleving & Politiek Hoofdstuk Cultuur en identiteit: 3.1 t/m 3.4 Hoofdstuk Pluriforme samenleving: 7.1 t/m 7.5 Hoofdstuk Politiek: 4.1 t/m 4.6	4.03	ML1/K/1 ML1/K/2 ML1/K/3 ML1/K/4 ML1/K/5 ML1/K/6 ML1/K/7	SE	Schriftelijk	60 min	Ja	30 %	Essener Thema's Maatschappijleer Versie 24/25
	PO2	Praktische opdracht: Analyse maatschappelijk probleem Hoofdstuk Wat is maatschappijleer?: 1.1 t/m 1.4 Hoofdstuk Burgerschap: 9.1 t/m 9.4	4.04	ML1/K/1 ML1/K/2 ML1/K/3 ML1/K/4 ML1/K/5 ML1/K/6 ML1/K/7	Eigen	Praktische opdracht	Uiterlijk inleveren twee weken voor aanvang SE week	Ja	20 %	Essener Thema's Maatschappijleer Versie 24/25 & Handreiking in SomToday



Domein	In CE	Moet in SE	SE1	SE2	PO1	PO2
K1: Oriëntatie op leren en werken	<input type="checkbox"/>	<input checked="" type="checkbox"/>	<input checked="" type="checkbox"/>	<input checked="" type="checkbox"/>	<input checked="" type="checkbox"/>	<input checked="" type="checkbox"/>
K2: Basisvaardigheden	<input type="checkbox"/>	<input checked="" type="checkbox"/>	<input checked="" type="checkbox"/>	<input checked="" type="checkbox"/>	<input checked="" type="checkbox"/>	<input checked="" type="checkbox"/>
K3: Leervaardigheden in het vak maatschappijleer	<input type="checkbox"/>	<input checked="" type="checkbox"/>	<input checked="" type="checkbox"/>	<input checked="" type="checkbox"/>	<input checked="" type="checkbox"/>	<input checked="" type="checkbox"/>
K4: Cultuur en socialisatie	<input type="checkbox"/>	<input checked="" type="checkbox"/>	<input type="checkbox"/>	<input checked="" type="checkbox"/>	<input type="checkbox"/>	<input checked="" type="checkbox"/>
K5: Sociale verschillen	<input type="checkbox"/>	<input checked="" type="checkbox"/>	<input checked="" type="checkbox"/>	<input checked="" type="checkbox"/>	<input type="checkbox"/>	<input checked="" type="checkbox"/>
K6: Macht en zeggenschap	<input type="checkbox"/>	<input checked="" type="checkbox"/>	<input checked="" type="checkbox"/>	<input checked="" type="checkbox"/>	<input type="checkbox"/>	<input checked="" type="checkbox"/>
K7: Beeldvorming en stereotypering	<input type="checkbox"/>	<input checked="" type="checkbox"/>	<input type="checkbox"/>	<input checked="" type="checkbox"/>	<input checked="" type="checkbox"/>	<input checked="" type="checkbox"/>



Periode	Toets	Omschrijving	PCS-code	Eindtermen	CE / SE / Eigen	Toetsvorm	Tijdsduur	Herkansbaar	Weging in %	Methodewijzer
1	SE 1	Hoofdstuk 1: Elektriciteit Hoofdstuk 2: Het weer	3.01	K1-2-3-5-12	CE +SE	Schriftelijk	60 min	Ja	10 %	Nova 3K MAX
	PO1	Hoofdstuk 6: Warmte	3.02	K-6 V3-4	CE +SE	Practicum	45 min	Ja	5 %	Nova 3K MAX
2	SE 2	Hoofdstuk 5: Licht Hoofdstuk 8: Atomen & Straling	3.03	K1-2-3-7-10-11	SE +SE	Schriftelijk	60 min	Ja	10 %	Nova 3K MAX
	PO2	Hoofdstuk 3: Krachten	3.04	V2-3-4	CE +SE	Practicum	45 min	Ja	5 %	Nova 3K MAX
3	SE 3	Hoofdstuk 4: Stoffen Hoofdstuk 7: Materialen	3.05	K1-2-3-4	CE +SE	Schriftelijk	60 min	Ja	10 %	Nova 3K MAX
	PO3	Hoofdstuk 4: Stoffen Hoofdstuk 7: Materialen	3.06	V3-4	CE +SE	Practicum	45 min	Ja	5 %	Nova 3K MAX





Periode	Toets	Omschrijving	PCS-code	Eindtermen	CE / SE / Eigen	Toetsvorm	Tijdsduur	Herkansbaar	Weging in %	Methodewijzer
4	SE 4	Hoofdstuk 10: Werktuigen Hoofdstuk 11: Energie	4.01	K1-2-3-6-9 V1-2	CE + SE	Schriftelijk	90 min	Ja	15 %	Nova 4 K MAX
	PO 4	Hoofdstuk 11: Energie	4.02	K1-2-3-6 V2-3-4	CE + SE	Practicum	45 min	Ja	5 %	Nova 4 K MAX
5	SE 5	Hoofdstuk 13: Geluid Hoofdstuk 14: Kracht & beweging	4.03	K1-2-3-5-8-9 V1-2	CE + SE	Schriftelijk	90 min	Ja	15 %	Nova 4 K MAX
	PO 5	Hoofdstuk 13: Geluid	4.04	K1-2-3-5-8 V1-2-3-4	CE + SE	Practicum	45 min	Ja	5 %	Nova 4 K MAX
	PO 6	Practicum schoolexamen Hoofdstuk 9: Schakelingen Hoofdstuk 12: Elektriciteit	4.05	K1-2-3-5 V2-3-4	CE + SE	Practicum	90 min	Ja	15 %	Nova 4 K MAX



Domein	In CE	Moet in SE	SE1	SE2	SE3	SE4	SE5	PE1	PO1	PO2	PO3	PO4	PO5
K1: Oriëntatie op leren en werken	<input type="checkbox"/>	<input checked="" type="checkbox"/>	<input checked="" type="checkbox"/>	<input checked="" type="checkbox"/>	<input checked="" type="checkbox"/>	<input checked="" type="checkbox"/>	<input checked="" type="checkbox"/>	<input checked="" type="checkbox"/>	<input type="checkbox"/>	<input type="checkbox"/>	<input type="checkbox"/>	<input checked="" type="checkbox"/>	<input checked="" type="checkbox"/>
K2: Basisvaardigheden	<input type="checkbox"/>	<input checked="" type="checkbox"/>	<input checked="" type="checkbox"/>	<input checked="" type="checkbox"/>	<input checked="" type="checkbox"/>	<input checked="" type="checkbox"/>	<input checked="" type="checkbox"/>	<input checked="" type="checkbox"/>	<input type="checkbox"/>	<input type="checkbox"/>	<input type="checkbox"/>	<input checked="" type="checkbox"/>	<input checked="" type="checkbox"/>
K3: Leervaardigheden in het vak natuurkunde	<input checked="" type="checkbox"/>	<input type="checkbox"/>	<input checked="" type="checkbox"/>	<input checked="" type="checkbox"/>	<input checked="" type="checkbox"/>	<input checked="" type="checkbox"/>	<input checked="" type="checkbox"/>	<input checked="" type="checkbox"/>	<input type="checkbox"/>	<input type="checkbox"/>	<input type="checkbox"/>	<input checked="" type="checkbox"/>	<input checked="" type="checkbox"/>
K4: Stoffen en materialen	<input checked="" type="checkbox"/>	<input type="checkbox"/>	<input type="checkbox"/>	<input type="checkbox"/>	<input checked="" type="checkbox"/>	<input type="checkbox"/>	<input type="checkbox"/>	<input type="checkbox"/>	<input type="checkbox"/>	<input type="checkbox"/>	<input type="checkbox"/>	<input type="checkbox"/>	<input type="checkbox"/>
K5: Elektrische energie	<input checked="" type="checkbox"/>	<input type="checkbox"/>	<input checked="" type="checkbox"/>	<input type="checkbox"/>	<input type="checkbox"/>	<input type="checkbox"/>	<input checked="" type="checkbox"/>	<input checked="" type="checkbox"/>	<input type="checkbox"/>	<input type="checkbox"/>	<input type="checkbox"/>	<input type="checkbox"/>	<input checked="" type="checkbox"/>
K6: Verbranden en verwarmen	<input checked="" type="checkbox"/>	<input type="checkbox"/>	<input type="checkbox"/>	<input type="checkbox"/>	<input type="checkbox"/>	<input checked="" type="checkbox"/>	<input type="checkbox"/>	<input type="checkbox"/>	<input checked="" type="checkbox"/>	<input type="checkbox"/>	<input type="checkbox"/>	<input checked="" type="checkbox"/>	<input type="checkbox"/>
K7: Licht en beeld	<input type="checkbox"/>	<input checked="" type="checkbox"/>	<input type="checkbox"/>	<input checked="" type="checkbox"/>	<input type="checkbox"/>	<input type="checkbox"/>	<input type="checkbox"/>	<input type="checkbox"/>	<input type="checkbox"/>	<input type="checkbox"/>	<input type="checkbox"/>	<input type="checkbox"/>	<input type="checkbox"/>
K8: Geluid	<input checked="" type="checkbox"/>	<input type="checkbox"/>	<input type="checkbox"/>	<input type="checkbox"/>	<input type="checkbox"/>	<input type="checkbox"/>	<input checked="" type="checkbox"/>	<input type="checkbox"/>	<input type="checkbox"/>	<input type="checkbox"/>	<input type="checkbox"/>	<input type="checkbox"/>	<input checked="" type="checkbox"/>
K9: Kracht en veiligheid	<input checked="" type="checkbox"/>	<input type="checkbox"/>	<input type="checkbox"/>	<input type="checkbox"/>	<input type="checkbox"/>	<input checked="" type="checkbox"/>	<input checked="" type="checkbox"/>	<input type="checkbox"/>	<input type="checkbox"/>	<input type="checkbox"/>	<input type="checkbox"/>	<input type="checkbox"/>	<input type="checkbox"/>
K10: Bouw en materie	<input type="checkbox"/>	<input checked="" type="checkbox"/>	<input type="checkbox"/>	<input checked="" type="checkbox"/>	<input type="checkbox"/>	<input type="checkbox"/>	<input type="checkbox"/>	<input type="checkbox"/>	<input type="checkbox"/>	<input type="checkbox"/>	<input type="checkbox"/>	<input type="checkbox"/>	<input type="checkbox"/>
K11: Straling en stralingsbescherming	<input type="checkbox"/>	<input checked="" type="checkbox"/>	<input type="checkbox"/>	<input checked="" type="checkbox"/>	<input type="checkbox"/>	<input type="checkbox"/>	<input type="checkbox"/>	<input type="checkbox"/>	<input type="checkbox"/>	<input type="checkbox"/>	<input type="checkbox"/>	<input type="checkbox"/>	<input type="checkbox"/>
K12: Het weer	<input type="checkbox"/>	<input checked="" type="checkbox"/>	<input checked="" type="checkbox"/>	<input type="checkbox"/>	<input type="checkbox"/>	<input type="checkbox"/>	<input type="checkbox"/>	<input type="checkbox"/>	<input type="checkbox"/>	<input type="checkbox"/>	<input type="checkbox"/>	<input type="checkbox"/>	<input type="checkbox"/>
V1: Veiligheid in het verkeer	<input checked="" type="checkbox"/>	<input type="checkbox"/>	<input type="checkbox"/>	<input type="checkbox"/>	<input type="checkbox"/>	<input checked="" type="checkbox"/>	<input checked="" type="checkbox"/>	<input type="checkbox"/>	<input type="checkbox"/>	<input type="checkbox"/>	<input type="checkbox"/>	<input type="checkbox"/>	<input checked="" type="checkbox"/>
V2: Constructies	<input checked="" type="checkbox"/>	<input type="checkbox"/>	<input type="checkbox"/>	<input type="checkbox"/>	<input type="checkbox"/>	<input checked="" type="checkbox"/>	<input checked="" type="checkbox"/>	<input checked="" type="checkbox"/>	<input type="checkbox"/>	<input checked="" type="checkbox"/>	<input type="checkbox"/>	<input checked="" type="checkbox"/>	<input checked="" type="checkbox"/>
V3: Verwerven, verwerken en verstrekken van informatie	<input type="checkbox"/>	<input checked="" type="checkbox"/>	<input type="checkbox"/>	<input type="checkbox"/>	<input type="checkbox"/>	<input type="checkbox"/>	<input type="checkbox"/>	<input checked="" type="checkbox"/>	<input checked="" type="checkbox"/>	<input checked="" type="checkbox"/>	<input checked="" type="checkbox"/>	<input checked="" type="checkbox"/>	<input checked="" type="checkbox"/>
V4: Vaardigheden in samenhang	<input checked="" type="checkbox"/>	<input type="checkbox"/>	<input type="checkbox"/>	<input type="checkbox"/>	<input type="checkbox"/>	<input type="checkbox"/>	<input type="checkbox"/>	<input checked="" type="checkbox"/>	<input checked="" type="checkbox"/>	<input checked="" type="checkbox"/>	<input checked="" type="checkbox"/>	<input checked="" type="checkbox"/>	<input checked="" type="checkbox"/>



Periode	Toets	Omschrijving	PCS-code	Eindtermen	CE / SE / Eigen	Toetsvorm	Tijdsduur	Herkansbaar	Weging in %	Methodewijzer
1	SE 1	<b>Spreekvaardigheid 1</b> Informerende presentatie	3.01	NE/K/1 NE/K/2 NE/K/5	SE	Mondeling	10 min	Ja	10 %	Handleiding presenteren docent
2	SE 2	<b>Leesvaardigheid 1</b> eindtoets lezen conform methode (H1-H5 van Talent, paragraaf leesvaardigheid)	3.02	NE/K/1 NE/K/2 NE/K/3 NE/K/6	SE + CE	Schriftelijk	60 min	Ja	15 %	Talent 3K
1 + 2	SE3	<b>Fictiedossier</b> Dossieropdrachten <b>Periode 1</b> <b>Fictie deel 1 (5%)</b> <b>Periode 2</b> <b>Fictie deel 2 (5%)</b>	3.03	NE/K/1 NE/K/2 NE/K/8	SE	Schriftelijk / praktisch (inleveren op vastgestelde datum)	10 uur	Nee	10 %	Handleiding fictiedossier docent
3	SE 4	<b>Schrijfvaardigheid 1 + taalverzorging 1</b> <ul style="list-style-type: none"> <li>dossieropdrachten</li> <li>afsluitende toets</li> </ul>	3.04	NE/K/1 NE/K/2 NE/K/3 NE/K/7	SE + CE	schriftelijk (dossier inleveren op vastgestelde datum)	Dossier: 10 uur	Dossier: Ja Toets: Ja	15 %	Talent 3K Handleiding schrijfdossier



Periode	Toets	Omschrijving	PCS-code	Eindtermen	CE / SE / Eigen	Toetsvorm	Tijdsduur	Herkansbaar	Weging in %	Methodewijzer
4	SE 5	<b>Kijk- en luistervaardigheid</b> Uit getoonde beeldfragmenten moet de juiste informatie worden gehaald en vragen worden beantwoord	4.01	NE/K/1 NE/K/2 NE/K/3 NE/K/4	SE	Observatie	Tijdsduur CITO	Ja	10 %	CITO Kijk- en luistertoets 4k
	SE 6	<b>Schrijfvaardigheid 2</b> Module schrijfvaardigheid	4.02	NE/K/1 NE/K/2 NE/K/3 NE/K/7	SE + CE	Schriftelijk	45 min	Ja	15 %	Talent 4K
5	SE 7	<b>Spreekvaardigheid 2</b> meningsvormende discussie/debat	4.03	NE/K/1 NE/K/2 NE/K/5	SE	Mondeling	30 min	Nee	10 %	Handleiding debatteren docent
	SE 8	<b>Leesvaardigheid 2</b> Module leesvaardigheid	4.04	NE/K/1 NE/K/2 NE/K/3 NE/K/6	SE + CE	Schriftelijk	90 min	Ja	15 %	Talent 4K





Domein	In CE	Moet in SE	SE1	SE2	SE3	SE4	SE5	SE6	SE7	SE8
K1: Oriëntatie op leren en werken	<input type="checkbox"/>	<input checked="" type="checkbox"/>	<input checked="" type="checkbox"/>	<input checked="" type="checkbox"/>	<input checked="" type="checkbox"/>	<input checked="" type="checkbox"/>	<input checked="" type="checkbox"/>	<input checked="" type="checkbox"/>	<input checked="" type="checkbox"/>	<input checked="" type="checkbox"/>
K2: Basisvaardigheden	<input type="checkbox"/>	<input checked="" type="checkbox"/>	<input checked="" type="checkbox"/>	<input checked="" type="checkbox"/>	<input checked="" type="checkbox"/>	<input checked="" type="checkbox"/>	<input checked="" type="checkbox"/>	<input checked="" type="checkbox"/>	<input checked="" type="checkbox"/>	<input checked="" type="checkbox"/>
K3: Leervaardigheden in het vak Nederlands	<input checked="" type="checkbox"/>	<input checked="" type="checkbox"/>	<input checked="" type="checkbox"/>	<input checked="" type="checkbox"/>	<input checked="" type="checkbox"/>	<input type="checkbox"/>	<input checked="" type="checkbox"/>	<input checked="" type="checkbox"/>	<input checked="" type="checkbox"/>	<input checked="" type="checkbox"/>
K4: Luister- en kijkvaardigheid	<input checked="" type="checkbox"/>	<input type="checkbox"/>	<input type="checkbox"/>	<input type="checkbox"/>	<input type="checkbox"/>	<input type="checkbox"/>	<input checked="" type="checkbox"/>	<input type="checkbox"/>	<input type="checkbox"/>	<input type="checkbox"/>
K5: Spreek- en gespreksvaardigheid	<input type="checkbox"/>	<input checked="" type="checkbox"/>	<input checked="" type="checkbox"/>	<input type="checkbox"/>	<input type="checkbox"/>	<input type="checkbox"/>	<input type="checkbox"/>	<input type="checkbox"/>	<input checked="" type="checkbox"/>	<input type="checkbox"/>
K6: Leesvaardigheid	<input checked="" type="checkbox"/>	<input type="checkbox"/>	<input type="checkbox"/>	<input checked="" type="checkbox"/>	<input type="checkbox"/>	<input type="checkbox"/>	<input type="checkbox"/>	<input type="checkbox"/>	<input type="checkbox"/>	<input checked="" type="checkbox"/>
K7: Schrijfvaardigheid	<input checked="" type="checkbox"/>	<input type="checkbox"/>	<input type="checkbox"/>	<input type="checkbox"/>	<input type="checkbox"/>	<input checked="" type="checkbox"/>	<input type="checkbox"/>	<input checked="" type="checkbox"/>	<input type="checkbox"/>	<input type="checkbox"/>
K8: Fictie	<input type="checkbox"/>	<input checked="" type="checkbox"/>	<input type="checkbox"/>	<input type="checkbox"/>	<input checked="" type="checkbox"/>	<input type="checkbox"/>	<input type="checkbox"/>	<input type="checkbox"/>	<input type="checkbox"/>	<input type="checkbox"/>
V1: Verwerven, verwerken en verstrekken van informatie	<input type="checkbox"/>	<input type="checkbox"/>	<input type="checkbox"/>	<input type="checkbox"/>	<input type="checkbox"/>	<input type="checkbox"/>	<input type="checkbox"/>	<input type="checkbox"/>	<input type="checkbox"/>	<input type="checkbox"/>
V2: Schrijven op basis van documentatie	<input type="checkbox"/>	<input type="checkbox"/>	<input type="checkbox"/>	<input type="checkbox"/>	<input type="checkbox"/>	<input type="checkbox"/>	<input type="checkbox"/>	<input type="checkbox"/>	<input type="checkbox"/>	<input type="checkbox"/>
V3: Vaardigheden in samenhang	<input type="checkbox"/>	<input type="checkbox"/>	<input type="checkbox"/>	<input type="checkbox"/>	<input type="checkbox"/>	<input type="checkbox"/>	<input type="checkbox"/>	<input type="checkbox"/>	<input type="checkbox"/>	<input type="checkbox"/>



Periode	Toets	Omschrijving	PCS-code	Eindtermen	CE / SE / Eigen	Toetsvorm	Tijdsduur	Herkansbaar	Weging in %	Methodewijzer
1	SE 1	H1 Procenten H2 Kaart en doorsnede H3 Formules en Grafieken	3.01	WI/K/3 WI/K/4 WI/K/5 WI/K/6 WI/V/1 WI/V/2 WI/V/4	CE + SE	Schriftelijk	90 min	Ja	10 %	Getal en Ruimte 12 <sup>e</sup> editie 3 kader / kgt
2	SE 2	H6 Verschillende verbanden H7 Oppervlakte en inhoud H9 Grafieken en vergelijkingen	3.02	WI/K/3 WI/K/4 WI/K/5 WI/K/6 WI/V/1 WI/V/2 WI/V/4	CE + SE	Schriftelijk	90 min	Ja	10 %	Getal en Ruimte 12 <sup>e</sup> editie 3 kader / kgt
2 of 3	PO 1	Meetkunde <u>Wiskunst</u> : het maken van diverse kunstzinnige meetkundeopdrachten) of <u>Wiskunde wandeling</u> : het maken van een wiskundige speurtocht met antwoordmodel	3.03	WI/K/2 WI/K/3 WI/K/5 WI/K/6 WI/K/8 WI/V/1 WI/V/2 WI/V/3 WI/V/4	CE + SE + Eigen	Werkstuk (+ kunstwerk bij wiskunst)	9 lesweken	Ja	15 %	Getal en Ruimte 12 <sup>e</sup> editie 3 kader / kgt & zelf ontwikkeld materiaal Maris College
3	SE 3	H5 Goniometrie: §5.3 en §5.4 en §5.5 H10 Goniometrie H8 Getallen	3.04	WI/K/3 WI/K/5 WI/K/6 WI/K/8 WI/V/1 WI/V/2 WI/V/4	CE + SE	Schriftelijk	90 min	Ja	15 %	Getal en Ruimte 12 <sup>e</sup> editie 3 kader / kgt




Periode	Toets	Omschrijving	PCS-code	Eindtermen	CE / SE / Eigen	Toetsvorm	Tijdsduur	Herkansbaar	Weging in %	Methodewijzer
4	SE 4	H2 Verbanden H3 Afstanden en hoeken	4.01	WI/K/3 WI/K/4 WI/K/5 WI/K/6 WI/K/8 WI/V/1 WI/V/2 WI/V/4	CE + SE	Schriftelijk	90 min	Ja	15 %	Getal en Ruimte 12° editie 4 kader / kgt
4 / 5	PO 2	H4 Statistiek (leerjaar 3) H1 Statistiek en kans	4.02	WI/K/1 WI/K/2 WI/K/3 WI/K/5 WI/K/7 WI/K/8 WI/V/2 WI/V/3 WI/V/4	SE + Eigen	Werkstuk	4 lesweken	Ja	15 %	Getal en Ruimte 12° editie 3 kader / kgt  Getal en Ruimte 12° editie 4 kader / kgt & zelf ontwikkeld materiaal Maris College
5	SE 5	H4 Grafieken en vergelijkingen H5 Rekenen, meten en schatten (behalve theorie 5D) H6 Vlakke figuren (behalve theorie 6O) H7 Verbanden H8 Ruimte meetkunde (behalve theorie 8D)	4.03	WI/K/3 WI/K/4 WI/K/5 WI/K/6 WI/K/8 WI/V/1 WI/V/4	CE + SE	Schriftelijk	90 min	Ja	20 %	Getal en Ruimte 12° editie 4 kader / kgt



Domein	In CE	Moet in SE	SE1	SE2	SE3	SE4	SE5	PO1	PO2
K1: Oriëntatie op leren en werken	<input type="checkbox"/>	<input checked="" type="checkbox"/>	<input type="checkbox"/>	<input type="checkbox"/>	<input type="checkbox"/>	<input type="checkbox"/>	<input type="checkbox"/>	<input type="checkbox"/>	<input checked="" type="checkbox"/>
K2: Basisvaardigheden	<input type="checkbox"/>	<input checked="" type="checkbox"/>	<input type="checkbox"/>	<input type="checkbox"/>	<input type="checkbox"/>	<input type="checkbox"/>	<input type="checkbox"/>	<input checked="" type="checkbox"/>	<input checked="" type="checkbox"/>
K3: Leervaardigheden in het vak wiskunde	<input checked="" type="checkbox"/>	<input type="checkbox"/>	<input checked="" type="checkbox"/>	<input checked="" type="checkbox"/>	<input checked="" type="checkbox"/>	<input checked="" type="checkbox"/>	<input checked="" type="checkbox"/>	<input checked="" type="checkbox"/>	<input checked="" type="checkbox"/>
K4: Algebraïsche verbanden	<input checked="" type="checkbox"/>	<input type="checkbox"/>	<input checked="" type="checkbox"/>	<input checked="" type="checkbox"/>	<input type="checkbox"/>	<input checked="" type="checkbox"/>	<input checked="" type="checkbox"/>	<input type="checkbox"/>	<input type="checkbox"/>
K5: Rekenen, meten en schatten	<input checked="" type="checkbox"/>	<input type="checkbox"/>	<input checked="" type="checkbox"/>	<input checked="" type="checkbox"/>	<input checked="" type="checkbox"/>	<input checked="" type="checkbox"/>	<input checked="" type="checkbox"/>	<input checked="" type="checkbox"/>	<input checked="" type="checkbox"/>
K6: Meetkunde	<input checked="" type="checkbox"/>	<input type="checkbox"/>	<input checked="" type="checkbox"/>	<input checked="" type="checkbox"/>	<input checked="" type="checkbox"/>	<input checked="" type="checkbox"/>	<input checked="" type="checkbox"/>	<input checked="" type="checkbox"/>	<input type="checkbox"/>
K7: Informatieverwerking, statistiek	<input type="checkbox"/>	<input checked="" type="checkbox"/>	<input type="checkbox"/>	<input type="checkbox"/>	<input type="checkbox"/>	<input type="checkbox"/>	<input type="checkbox"/>	<input type="checkbox"/>	<input checked="" type="checkbox"/>
K8: Geïntegreerde Wiskundige Activiteiten	<input type="checkbox"/>	<input checked="" type="checkbox"/>	<input type="checkbox"/>	<input type="checkbox"/>	<input checked="" type="checkbox"/>	<input checked="" type="checkbox"/>	<input type="checkbox"/>	<input checked="" type="checkbox"/>	<input checked="" type="checkbox"/>
V1: Aanvullende eisen	<input type="checkbox"/>	<input type="checkbox"/>	<input checked="" type="checkbox"/>	<input checked="" type="checkbox"/>	<input checked="" type="checkbox"/>	<input checked="" type="checkbox"/>	<input checked="" type="checkbox"/>	<input checked="" type="checkbox"/>	<input type="checkbox"/>
V2: Verrijkingsopdrachten	<input type="checkbox"/>	<input type="checkbox"/>	<input checked="" type="checkbox"/>	<input checked="" type="checkbox"/>	<input type="checkbox"/>	<input checked="" type="checkbox"/>	<input type="checkbox"/>	<input checked="" type="checkbox"/>	<input checked="" type="checkbox"/>
V3: Verwerven, verwerken en verstrekken van informatie	<input type="checkbox"/>	<input type="checkbox"/>	<input type="checkbox"/>	<input type="checkbox"/>	<input checked="" type="checkbox"/>	<input type="checkbox"/>	<input type="checkbox"/>	<input checked="" type="checkbox"/>	<input checked="" type="checkbox"/>
V4: Vaardigheden in samenhang	<input type="checkbox"/>	<input type="checkbox"/>	<input checked="" type="checkbox"/>	<input checked="" type="checkbox"/>	<input checked="" type="checkbox"/>	<input checked="" type="checkbox"/>	<input checked="" type="checkbox"/>	<input checked="" type="checkbox"/>	<input checked="" type="checkbox"/>







**Maris College**

PTA 2023/2024/2025

[www.mariscollege.nl](http://www.mariscollege.nl)

